

Ballenhaube

Bunion Cap / Protection pour excroissance
du gros orteil / Protezione callosità
Voetknobbelbescherming / Čepička na briška

REF 137 140

2 Stück / pieces / pièces / pezzi / stuks / kusy



Mit Textilbezug
für empfindliche
Füße



BORT. Das Plus an Ihrer Seite.

Distribution:

- (CH)** Orthosan SA | 3172 Niederwangen | Tel. 0848800333
- (F)** Neut | 75002 Paris | Tél. 0142338346
- (B)** M2M Europe NV | 9900 Eeklo | Tel. 093784800
- (I)** Meddy Italia s.r.l. | 22032 Albese con Cassano
Tel. 0314291111

BORT GmbH | Am Schweitzerbach 1 | D-71384 Weinstadt | www.bort.com



REF 137 140

MA 125-137140(2019-12)002 MIL



(D) PZN 09443667
(AT) PZN 3937747
(CH) PNC 5073334

LOT:

Ir | IIr | IIIr | IVr | Is | IIs | IIIs | IVs

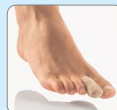
UNSERE PEDISOFT TEXTLINE-PRODUKTE FÜR GESUNDE FÜSSE



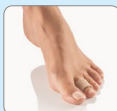
REF 137 010



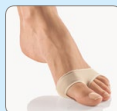
REF 137 040



REF 137 050



REF 137 060



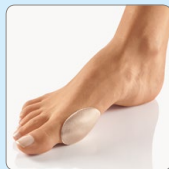
REF 137 080



REF 137 100

Funktion:

Der Druck auf den Ballen wird durch das eingearbeitete Polster vermindert. Die beanspruchte Stelle wird abgepolstert und somit vor weiterem Druck von außen geschützt. Die PediSoft TexLine Ballenhaube wird direkt auf die Haut geklebt und verrutscht hierdurch nicht im Schuh.



Ballenhaube

REF 137 140

Anwendung:

Die PediSoft TexLine Ballenhaube von der Trägerfolie lösen und auf den betroffenen Ballen kleben. Nach der Anwendung waschen und lufttrocknen lassen. Sie ist anschließend wiederverwendbar. Zur Aufbewahrung die Ballenhaube wieder auf die Trägerfolie kleben.

Warnhinweise:

Nicht bei offenen Wunden anwenden. Bei Diabetes, Entzündungen oder Gefäßserkrankungen vor Anwendung den Arzt befragen!

Vorteile:

- > dauerhaft, strapazierfähig, mehrfach verwendbar
- > sehr hygienisch
- > angenehmes Tragegefühl
- > Kehrt nach dem Tragen dank **Memory-Effekt** sofort in die Ursprungsform zurück

Ballenhaube

Bunion Cap / Protection pour excroissance du gros orteil / Protezione callosità Voetknobbelbescherming / Čepička na bříška

REF 137 140

(GB) Bunion Cap

Function

The pressure onto the bunion is reduced by the integrated pad. The affected area is padded and thus protected against further external pressure. The PediSoft TexLine Bunion Cap is stuck directly onto the skin and therefore does not slip inside the shoe.

Application

Remove the PediSoft TexLine Bunion Cap from the backing film and stick onto the affected ball of the foot. After use, clean with soap and leave to dry in the air. The pad can then be re-used. To store the Bunion Cap, stick it back on to the backing film.

Warning note

Do not apply in case of open wounds. In case of diabetes, inflammations or vascular diseases consult a physician!

Advantages

- > Long-lasting, durable, multiple use
- > Very hygienic
- > Pleasant to wear
- > Washable, hand wash at 30°
- > Thanks to its **memory effect**, returns immediately to its original shape after wearing

(F) Protection pour excroissance du gros orteil

Fonction

La pression sur l'avant-pied est réduite grâce au coussin insérée. L'endroit sollicité est rembourrée et ainsi protégée d'une pression extérieure. Le capuchon de protection PediSoft TexLine (excroissance du gros orteil) colle directement à la peau et ne glisse donc pas dans la chaussure.

Emploi

Décolliez le capuchon PediSoft TexLine de son support et collez-le sur l'orteil concerné. Après utilisation, lavez au savon et laissez sécher à l'air. Le capuchon peut ensuite être réutilisé. Pour le rangement, recollez le capuchon sur son support.

Attention

Ne pas utiliser en cas de blessures ouvertes. En cas de diabète, d'inflammations ou de maladies de vaisseaux, demander auparavant l'avis d'un médecin!

Avantages

- > durable, résistant à l'usure, réutilisable
- > très hygiénique
- > port agréable
- > lavable, lavage à la main à 30°C
- > ajustement optimal grâce à l'**effet mémoire**. Après le port, retour immédiat à la forme d'origine

(I) Protezione callosità

Funzione

La pressione sulle borsiti ridotta dall'imbottitura inserita all'interno. La parte lesa viene così imbottita e protetta da ulteriori pressioni esterne. Il paracalli PediSoft TexLine si applica direttamente sulla pelle e quindi non scivola nella scarpa.

Applicazione

Staccare il paracalli PediSoft TexLine dalla pellicola di supporto e applicarlo sul callo interessato. Dopo l'uso, lavare il paracalli con sapone e lasciarlo asciugare all'aria. Il paracalli potrà così essere riutilizzato. Conservare il paracalli riapplicandolo sulla pellicola di supporto.

Avvertimento

Non applicare su ferite aperte. In caso di infiammazioni, diabete o angiopatie, consultare il medico prima dell'utilizzo!

Vantaggi

- > duraturo, molto resistente all'usura e utilizzabile più volte
- > molto igienico
- > piacevole da indossare
- > lavabile a mano a 30°C
- > dopo essere stato indossato riprende subito la forma originale grazie all'**effetto Memory**

(B) Voetknobbelbescherming

Werking

De druk op de bal van de voet wordt door het kussen gereduceerd. De belaste zone wordt door een kussen ondersteund en zodoende tegen hogere druk van buitenaf beschermd. De laterale bescherming van de bal aan de grote teen van PediSoft TexLine wordt direct op de huid gekleefd en kan zodoende niet verschuiven in de schoen.

Gebruik

Verwijder de laterale bescherming van de bal aan de grote teen van PediSoft TexLine en kleef het beschermende verband op de juiste plaats op de voet. Na gebruik wassen en in de open lucht laten drogen. U kunt het daarna hergebruiken. Kleef de laterale bescherming van de bal voor later gebruik weer op de folie.

Waarschuwing

Niet gebruiken bij open wonden. In geval van diabetes, ontstekingen of vaatziekten dient u voor gebruik de arts te raadplegen!

Voordelen

- > duurzaam, erg stevig en meermaals te gebruiken
- > zeer hygiënisch
- > aangenaam draaggevoel
- > op de hand wasbaar op 30°
- > keert na het dragen dankzij **memory-effect** onmiddellijk terug naar de oorspronkelijke vorm

(CZ) Čepička na bříška

Funkce

Integrovaný polštářek snižuje tlak na bříško. Namáhané místo je vypodloženo a tím chráněno před dalším vnějším tlakem. Čepička na bříška PediSoft TexLine se nalepí přímo na pokožku a tím v botě nesklouzává.

Použití

Čepičku na bříška PediSoft TexLine sejměte z ochranné fólie a nalepte na postižené bříško. Po použití omyjte a nechte uschnout na vzduchu. Můžete ji použít opakovaně. K uložení čepičku na bříška znovu nalepte na ochrannou fólii.

Výstražná upozornění

Nepoužívejte na otevřené rány. Při diabetu, zánětech nebo onemocnění cév se před použitím poraďte s lékařem!

Přednosti

- > trvanlivá, odolná, opětovně použitelná
- > velmi hygienická
- > pohodlná
- > lze prát v ruce na 30°C
- > po použití se díky **paměťovému efektu** ihned vrátí do původního tvaru