

El tratamiento con la venda para clavícula de BORT con forma de mochila permite la fijación segura en la terapia conservadora de la fractura de clavícula.

Instrucciones de uso:

La venda para clavícula de BORT debe ser colocada por personal cualificado. Coloque la venda entre los omoplatos y ponga las dos correas acolchadas sobre los hombros. Compruebe que el paciente está lo más erguido posible y guíe hacia atrás las correas acolchadas pasándolas por las axilas. Introduzca los extremos de las correas por los pasadores y una las cintas del sistema de cierre adhesivo. Tire del la correa vertical hacia abajo y tense la venda. Compruebe la posición y la tensión de las correas acolchadas y ténselas más si fuera necesario.

Indicaciones:

Tratamiento de fracturas de clavícula.

Contraindicaciones:

Enfermedad arterial oclusiva periférica (EAOP), trastornos linfáticos, incl. hinchazón de origen desconocido del tejido blando en zonas alejadas de la tratada, trastornos sensitivos y circulatorios de la región corporal atendida, enfermedades cutáneas en la zona del cuerpo a tratar, alergia al látex.

Composición:

50 % poliamida, 35 % espuma PUR, 10 % caucho natural, 5 % algodón

Nota importante:

Este producto no debe reutilizarse – es solamente destinado para un paciente. Si el médico ordenó llevarlo durante la noche, evitar la reducción de la circulación sanguínea. En caso de sensación de entumecimiento aflojar el vendaje y quitarlo si fuera necesario. En caso de trastornos persistentes consulte el médico. El ajuste de la venda deberá ser inmediatamente revisado por el técnico ortopédico o por el médico si aparecen puntos de presión, excoriaciones o lesiones similares.

Este producto contiene látex que puede causar reacciones alérgicas.

Il trattamento con la fascia clavicolare BORT sotto forma di fasciatura sul dorso serve per il fissaggio sicuro in caso di terapia conservativa di fratture clavicolari.

Istruzioni per l'uso:

La fascia clavicolare BORT deve essere applicata da uno specialista. Applicare la fascia tra le scapole e posizionare le due tracolle imbottite sulle spalle. Tenere il paziente in posizione possibilmente eretta e tirare le tracolle imbottite all'indietro attraverso le ascelle. Far passare le punte delle tracolle attraverso i passanti e chiudere le chiusure in Velcro. Tirare verso il basso la briglia verticale e tendere la fascia. Controllare posizione e tensione delle tracolle imbottite ed eventualmente tenderle ulteriormente.

Indicazioni:

Trattamento delle fratture della clavicola.

Controindicazioni:

Arteriopatia ostruttiva periferica (AOP), disturbi del flusso linfatico e gonfiori poco chiari dei tessuti molli distanti dall'ausilio applicato, disturbi della sensibilità e della circolazione nelle regioni anatomiche interessate dal trattamento, patologie cutanee nella zona del corpo interessata, allergia al lattice.

Composizione dei materiali:

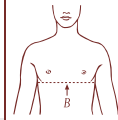
50 % poliammide, 35 % schiuma di PUR, 10 % caucciù naturale, 5 % cotone

Nota importante:


Non riutilizzare – questo ausilio medico è destinato all'utilizzo di un solo paziente. Nel caso in cui venga prescritto l'utilizzo durante la notte, evitare la compromissione della circolazione sanguigna. In caso di senso di intorpidimento allentare la fasciatura e se necessario rimuoverla. Se il disturbo permane consultare il medico. In caso di punti di pressione, escoriazioni cutanee o similari, far controllare immediatamente la fascia da un tecnico ortopedico o dal medico.

Il prodotto contiene lattice e può provocare reazioni allergiche.

Größen / Sizes / Tailles / Tamaños / Misure

	Brustumfang/ Circumference of chest/ Tour de poitrine/ Circunferencia del tórax/ Circonferenza del petto
Kinder small medium large x-large	50 – 65 cm 65 – 80 cm 80 – 95 cm 95 – 110 cm 110 – 125 cm

Pflegehinweise / Care instructions / Entretien / Instrucciones para el cuidado / Manutenzione

	Die Bandage mit lauwarmem Wasser und mildem Feinwaschmittel von Hand waschen. Keinen Weichspüler verwenden. Klettverschluss schließen, um die Beschädigung anderer Wäschestücke zu vermeiden. In Form ziehen und an der Luft trocknen. Hitze vermeiden. Hand-wash the support in lukewarm water using a mild detergent. Do not use fabric softeners. Close the Velcro closure to avoid damaging other items being washed. Shape by hand and allow dry in the open air. Avoid heat. Laver le bandage à la main, à l'eau tiède avec un détergent doux. Ne pas utiliser d'assouplissant. Rabattre les fermetures Velcro pour éviter d'abîmer les autres vêtements à laver. Mettre en forme et laisser sécher à l'air. Éviter la chaleur. Lavar el vendaje a mano en agua tibia y con un detergente fino y suave. No utilizar ningún suavizante. Cerrar el adhesivo de bardana para evitar daños en otras prendas de la colada. Estirarlo y secarlo al aire. Evitar el calor. Lavare la fasciatura a mano con acqua tiepida e detersivo per capi delicati. Non utilizzare ammorbidenti. Chiudere il dispositivo di tenuta in Velcro per evitare di danneggiare altri capi. Ridare la forma e far asciugare all'aria aperta. Non esporre a fonti di calore.
---	--

Stand: Oktober 2018

0121700/01-10/18



4 605862 065255



BORT GmbH | Postfach 1330 | D-71367 Weinstadt | www.bort.com

BORT. Das Plus an Ihrer Seite.®


Clavicula-Bandage

Clavicula Support | Bandage clavulaire | Venda para clavícula
Fascia clavicolare



Med
Mitten im
gesunden
Leben

- ⊕ Körperformschlüssige Anpassung
- ⊕ Hautfreundliche Auflage
- ⊕ Einsatz bei Tag und Nacht



BORT. Das Plus an Ihrer Seite.®

Art.-No. 121 700

DE

Die Behandlung mit der BORT Clavicula-Bandage in Form eines Rucksackverbands dient der sicheren Fixation bei konservativer Clavicula-Frakturtherapie.

Gebrauchsanleitung:

Die BORT Clavicula-Bandage sollte durch eine Fachkraft angelegt werden.

Legen Sie die Bandage zwischen den Schulterblättern auf und führen Sie die beiden Polstergurte über die Schultern.

Achten Sie beim Patienten auf eine möglichst aufrechte Körperhaltung und ziehen Sie die Polstergurte durch die Achselhöhlen nach hinten.

Führen Sie die Gurtspitzen durch die Umlenkschlaufen und verschließen Sie die Klettverschlüsse.

Ziehen Sie den vertikalen Gurtzügel nach unten und spannen Sie die Bandage.

Kontrollieren Sie Verlauf und Spannung der Polstergurte und spannen Sie diese ggf. nach.

Indikationen:

Behandlung von Claviculafrakturen.

Kontraindikationen:

Periphere arterielle Verschlusskrankheit (PAVK), Lymphabflussstörungen auch unklare Weichteilschwellungen körperform des angelegten Hilfsmittels, Empfindungs- und Durchblutungsstörungen der versorgten Körperregion, Erkrankungen der Haut im versorgten Körperabschnitt, Latexallergie.

Materialzusammensetzung:

50 % Polyamid, 35 % PUR-Weichschaum, 10 % Naturkautschuk, 5 % Baumwolle

Wichtiger Hinweis:

Kein Wiedereinsatz – dieses Hilfsmittel ist zur Versorgung eines Patienten bestimmt.

Wurde das Tragen bei Nacht angeordnet, Beeinträchtigung des Blutkreislaufs vermeiden.

Bei Taubheitsgefühl Bandage lockern und ggf. abnehmen. Bei anhaltenden Beschwerden den Arzt aufsuchen.

Beim Auftreten von Druckstellen, Hautabschürfungen oder ähnlichem den Sitz der Bandage unverzüglich von Ihrem Orthopädietechniker oder Arzt überprüfen lassen.

Das Produkt enthält Latex und kann allergische Reaktionen auslösen.

EN

Treatment with the BORT Clavicula Support in the form of a backpack support provides secure fixation in conservative clavicular fracture therapy.

Instruction for use:

The BORT Clavicula Support should be fitted by a healthcare professional.

Place the support between the shoulder blades and draw the two padded straps over the shoulders.

Make sure the patient is in an upright body posture and draw the padded straps under the armpits to the back.

Take the tips of the straps through the guide loops and close the hook and loop fasteners.

Draw the vertical straps downwards and tension the support. Check the course and tension of the padded straps and tighten if necessary.

Indications:

Treatment of clavicle fractures.

Contraindications:

Peripheral arterial occlusive disease (PAOD), lymphatic drainage disorders and indistinct soft tissue swellings remote from the applied aid, sensory loss and blood flow disorders in the affected body part, skin disorders in the treated part of the body, latex allergy.

Composition:

50 % polyamide, 35 % PUR foam, 10 % natural rubber, 5 % cotton

Important Note:

No reutilization – this medical device is meant for the care of one patient only.

In case of doctor's order to wear support during night, avoid hindering blood circulation. In case of numbness loosen support and remove if necessary. If complaints continue, please contact the doctor.

If pressure points, abrasions or similar occur, have your orthopaedic technician or doctor check the fit of the support immediately.

The product contains latex and can trigger allergic reactions.

FR

Le traitement avec le bandage claviculaire BORT prend la forme d'un bandage « en sac à dos ». Il sert à immobiliser la région claviculaire en cas de traitement conservateur d'une fracture de la clavicule.

Mode d'emploi :

Le bandage claviculaire BORT doit être placé par un professionnel. Placez le bandage entre les omoplates et faites passer les deux sangles capitonnées par-dessus les épaules.

Vérifiez que le patient se tient aussi droit que possible et tirez sur les sangles capitonnées vers l'arrière en passant par les évidements sous les aisselles.

Faites glisser les extrémités des sangles dans les passants et fermez les bandes Velcro.

Tirez les brides verticales de la ceinture vers les bas afin de serrer le bandage.

Vérifiez le positionnement et la tension des sangles capitonnées et retendez-les le cas échéant.

Indications :

Traitement des fractures de la clavicule.

Contre-indications :

Maladie artérielle occlusive périphérique (MAOP), problèmes d'écoulement lymphatique, également des tuméfactions des parties molles à des endroits éloignés du bandage mis en place, perturbation de la sensibilité et de la circulation sanguine au niveau de la région corporelle traitée, maladies de la peau dans la section du corps soignée, allergie au latex.

Composition des matières :

50 % polyamide, 35 % mousse PUR, 10 % caoutchouc naturel, 5 % coton

Note importante :

Pas de réutilisation – ce produit est destiné à l'usage d'un seul patient.

Si le médecin a prescrit de porter le bandage pendant la nuit, évitez de gêner la circulation du sang. En cas de sensation d'engourdissement, relâchez la bandage ou enlevez-le, si nécessaire. Consultez votre médecin en cas de troubles persistants.

En cas d'apparition de points de pression, d'éraflures ou autres problèmes, faites immédiatement contrôler la position du bandage par votre orthopédiste ou votre médecin.

Le produit contient du latex qui peut provoquer des réactions allergiques.