

BORT OsoTract Oberarm-Schulter-Orthese



Gebrauchsanweisung

REF 121 300



BORT. Das Plus an Ihrer Seite.

D12130012021-101005 ML | Rev.01

DE BORT OsoTract Oberarm-Schulter-Orthese

Vielen Dank für das Vertrauen in ein Medizinprodukt der BORT GmbH. Bitte lesen Sie die vorliegende Gebrauchsanweisung sorgfältig durch. Bei Fragen wenden Sie sich an Ihren Arzt oder Fachhandel von dem Sie dieses Medizinprodukt erhalten haben.

Zweckbestimmung

Bei diesem Medizinprodukt handelt es sich um eine Oberarm-Schulter-Orthese mit einer Gewichtsmanschette zur Erweiterung des subakromialen Raums.

Indikationen

Impingementsyndrom, Periarthropathia humeroscapularis (PHS).

Kontraindikationen

Periphere arterielle Verschlusskrankheit (PAVK), Lymphabflussstörungen auch unklare Weichteilschwellungen körperfremdes angelegtes Hilfsmittel, Empfindungs- und Durchblutungsstörungen der versorgten Körperregion, Erkrankungen der Haut im versorgten Körperabschnitt.

Anwendungsrisiken/Wichtige Hinweise

- Die Auswahl der geeigneten Größe und eine Einweisung erfolgt durch das Fachpersonal, von dem Sie das Medizinprodukt erhalten haben.
- Medizinprodukt vor radiologischen Untersuchungen ablegen
 - bei längeren Ruhephasen nicht zu fest verschließen z. B. beim Schlafen
 - bei Taubheitsgefühl Medizinprodukt lockern oder ggf. abnehmen
 - bei anhaltenden Beschwerden den Arzt oder Fachhandel aufsuchen
 - Medizinprodukt indikationsgerecht einsetzen
 - gleichzeitige Nutzung anderer Produkte nur nach Rücksprache mit Ihrem Arzt
 - keine Änderungen am Produkt vornehmen
 - nicht auf offenen Wunden tragen
 - nicht verwenden bei Unverträglichkeiten gegen eines der verwendeten Materialien
 - kein Wiedereinsatz – dieses Hilfsmittel ist zur Versorgung eines Patienten bestimmt
 - während der Tragedauer der Orthese: keine lokale Anwendung von Cremes oder Salben im Bereich des angelegten Hilfsmittels – kann Material zerstören

Anziehanleitung

Je nach Vorgabe, können Sie einzelne Gewichte aus den Taschen herausnehmen. Zum Anlegen öffnen Sie die Klettbander und positionieren Sie die Orthese so, dass der Reißverschluss nach oben zur Schulter zeigt. Zum Schluss schließen Sie die Klettbander fest, ohne dabei Stauungen zu verursachen.

Ablegen

Zum Ablegen des Medizinproduktes öffnen Sie die Klettverschlüsse und ziehen Sie die Orthese über den Unterarm ab. Schließen Sie die Klettverschlüsse, um einen frühzeitigen Verschleiß der Klettfläche zu vermeiden.

Materialzusammensetzung

Orthese: Polyamid (PA), Polyester (PE), Polyurethan (PU)
Die genaue Materialzusammensetzung entnehmen Sie bitte dem eingenahten Textiletikett.

Reinigungshinweise

Schonwaschgang 30 °C Nicht bleichen Nicht im Wäschetrockner trocknen Nicht bügeln Nicht chemisch reinigen
Vor dem Waschen Gewichte herausnehmen. Keinen Weichspüler verwenden. In Form ziehen und an der Luft trocknen. Klettverschluss schließen, um die Beschädigung anderer Wäschestücke zu vermeiden.

Gewährleistung

Für das erworbene Produkt gelten die gesetzlichen Bestimmungen des Landes, in dem Sie das Produkt bezogen haben. Bitte wenden Sie sich an Ihren Fachhandel, sollten Sie einen Gewährleistungsfall vermuten. Bitte das Produkt vor Einreichung eines Gewährleistungsfalles reinigen. Würden beiliegende Hinweise der Gebrauchsanweisung nicht ausreichend beachtet, so kann die Gewährleistung beeinträchtigt werden bzw. entfallen. Ausgeschlossen ist eine Gewährleistung bei nicht indikationsgerechter Anwendung, Nichtbeachtung der Anwendungsrisiken, -hinweise sowie eigenmächtig vorgenommenen Änderungen am Produkt.

Nutzungsdauer / Lebensdauer des Produkts

Die Lebensdauer des Medizinproduktes wird durch den natürlichen Verschleiß bei sach- und anwendungsgemäßem Umgang bestimmt.

Meldepflicht

Kommt es bei der Anwendung des Medizinproduktes zu einer schwerwiegenden Verschlechterung des Gesundheitszustandes, dann melden Sie dies Ihrem Fachhändler oder uns als Hersteller sowie dem BfArM (Bundesinstitut für Arzneimittel und Medizinprodukte). Unsere Kontaktdaten entnehmen Sie der vorliegenden Gebrauchsanweisung. Die Kontaktdaten der benannten Stelle Ihres Landes finden Sie unter folgendem Link: www.bort.com/md-eu-kontakt.

Entsorgung

Nach Nutzungsende muss das Produkt entsprechend örtlicher Vorgaben entsorgt werden.

Konformitätserklärung

Wir bestätigen, dass dieses Produkt den Anforderungen der VERORDNUNG (EU) 2017/745 DES EUROPÄISCHEN PARLAMENTS UND DES RATES entspricht. Die aktuelle Konformitätserklärung finden Sie unter folgendem Link: www.bort.com/konformitaet

Stand: 10.2021

Medizinprodukt | Einzelner Patient – mehrfach anwendbar

EN BORT OsoTract Upper Arm/Shoulder Brace

Many thanks for placing your trust in a medical device from BORT GmbH. Please read the existing instructions for use carefully. If you have any questions, please refer to your physician or the specialist retailer from whom you purchased this medical device.

Intended purpose

This medical device is an upper arm/shoulder brace with a weight band for extending the subacromial space.

Indications

Impingement syndrome, periarthropathia humeroscapularis (PHS).

Contraindications

Peripheral arterial occlusive disease (PAOD), lymph drainage disorders, also unclear soft tissue swellings distal to the aid positioned, sensory and circulatory disorders with the region of the body treated, skin diseases in the part of the body treated.

Application risks/Important notes

- The expert staff from whom you have received the medical device will select the appropriate size and instruct you regarding its use.
- remove the medical device prior to radiological examinations
 - do not close it too tightly during longer periods of rest, e.g. when sleeping
 - in case of numbness, loosen the medical device and remove it if necessary
 - in case of persistent complaints, consult the physician or specialist retailer
 - use the medical device in accordance with therapeutic needs
 - only use other products simultaneously after consultation with your physician
 - do not make any changes to the product
 - do not wear it on open wounds
 - do not use in case of intolerance of one of the materials used
 - no re-use – this medical aid is intended for treating one patient
 - whilst wearing the brace, please neither use any creams nor ointments on or around it as they can destroy the material

Fitting instructions

Depending on the requirements, you can remove individual weights from the bags. To attach it, open the Velcro straps and position the brace so that the zip points upwards towards the shoulder. Finally close the Velcro straps firmly without causing congestion.

Removal

To remove the medical device, open the Velcro fasteners and pull the brace off the lower arm. Close the Velcro fasteners in order to avoid early wear to the Velcro surface.

Material composition

Brace: Polyamide (PA), polyester (PE), polyurethane (PU)
The sewn in textile label provides the precise material composition.

Cleaning information

Delicate wash 30 °C Do not bleach Do not dry in a tumble dryer Do not iron Do not clean chemically
Remove the weights before washing. Do not use fabric conditioner. Stretch back into shape and dry in the fresh air. Close the Velcro fastening to avoid damage to other laundry items.

Guarantee

The legal regulations of the country in which you acquired the product apply to the purchased product. Please contact your specialist retailer if you suspect a warranty claim. Please clean the product before submitting a warranty claim. If the enclosed instructions for use have not been properly observed, the warranty may be impaired or cancelled. The warranty does not cover use of the product inappropriate for the indication, non-observance of application risks, instructions and unauthorised modifications to the product.

Useful life/Lifetime of the product

The lifetime of the medical device is determined by its natural wear and tear if treated appropriately and as recommended.

Duty of notification

If a serious worsening of the state of health occurs when using the medical device, you are obliged to notify the specialist dealer or us as the manufacturer and the Medicines & Healthcare products Regulatory Agency (MHRA). You can find our contact information in these instructions for use. You can find the contact information for the appointed authority for your country under the following link: www.bort.com/md-eu-contact.

Disposal

Upon the termination of use, the product must be disposed of in accordance with the corresponding local requirements.

Declaration of conformity

We confirm that this device conforms with the requirements of REGULATION (EU) 2017/745 OF THE EUROPEAN PARLIAMENT AND OF THE COUNCIL. You can find the current declaration of conformity under the following link: www.bort.com/conformity

Status: 10.2021

Medical device | Single patient – multiple use

FR BORT OsoTract Orthèse bras/épaule

Nous vous remercions de la confiance que vous accordez à l'un des dispositifs médicaux de la société BORT GmbH. Veuillez lire attentivement l'intégralité du présent mode d'emploi. En cas de question, consultez votre médecin ou le magasin spécialisé qui vous a fourni ce dispositif médical.

Utilisation prévue

Ce dispositif médical est une orthèse bras/épaule comportant une manchette lestée pour extension de l'espace sous-acromial.

Indications

Conflit antéro-supérieur de l'épaule, périarthrite scapulo-humérale (PHS).

Contre-indications

Artériopathie oblitérante périphérique (AOP), troubles de la circulation lymphatique y compris tuméfaction des tissus mous d'origine inconnue de l'aide posée, troubles de sensation et de la circulation sanguine des régions corporelles traitées, maladies cutanées sur les zones traitées.

Risques inhérents à l'utilisation/Remarques importantes

- Le choix de la taille ainsi qu'une présentation du produit seront réalisés par le personnel spécialisé qui vous fournira ce dispositif médical.
- retirer le dispositif médical avant les examens radiologiques
 - ne pas serrer trop lors des phases de repos prolongées p. ex. pendant le sommeil
 - en cas de sensation d'engourdissement, desserrer ou retirer éventuellement le dispositif médical
 - consulter un médecin ou un magasin spécialisé en cas de gêne persistante
 - utiliser le dispositif médical conformément aux indications
 - utilisation simultanée d'autres produits exclusivement sur avis de votre médecin
 - ne pas modifier le produit
 - ne pas porter sur des plaies ouvertes
 - ne pas utiliser en cas d'intolérance à l'un des matériaux utilisés
 - ne pas réutiliser. Ce dispositif est conçu pour le soin d'un seul patient.

– pendant le port de l'orthèse : ne pas utiliser de crème ou de pommade dans la zone d'utilisation du produit, risque de dommage du matériel

Instruction d'application

Sortez les différents poids des poches en suivant les instructions. Pour la pose, ouvrez les bandes Velcro et positionnez l'orthèse de façon à ce que la fermeture à glissière soit dirigée vers le haut de l'épaule. Enfin, fermez les bandes Velcro sans congestionner.

Retirer

Pour retirer le dispositif médical, ouvrez les fermetures Velcro. Enlevez ensuite l'orthèse en passant par dessus l'avant-bras. Fermez les fermetures Velcro pour éviter une usure précoce de la surface auto-agrippante.

Composition des matières

Orthese : polyamide (PA), polyester (PE), polyuréthane (PU)
Vous trouverez la composition exacte sur l'étiquette textile cousue au produit.

Conseils de lavage

Lavage délicat 30 °C Ne pas blanchir Ne pas sécher au sèche-linge Ne pas repasser Ne pas nettoyer à sec
Retirer les poids avant le lavage. Ne pas utiliser d'assouplissant. Mettre en forme et faire sécher à l'air libre. Fermer la fermeture Velcro pour éviter d'endommager d'autres vêtements.

Garantie

Les dispositions légales du pays dans lequel vous vous êtes procuré le produit sont applicables au produit acquis. Veuillez vous adresser à votre magasin spécialisé si vous suspectez un cas relevant de la garantie. Veuillez nettoyer le produit avant de l'envoyer en cas de recours à la garantie. Si les présentes indications du mode d'emploi n'ont pas été suffisamment respectées, le recours à la garantie peut être impacté ou exclu. Le recours à la garantie est exclu en cas d'utilisation non conforme aux indications, en cas de non-respect des risques inhérents à l'utilisation, en cas d'instructions et de modifications du produit effectuées de votre propre initiative.

Durée d'utilisation/Durée de vie du produit

La durée de vie du dispositif médical est conditionnée par l'usure naturelle et par une utilisation appropriée et conforme.

Obligation de signalement

Si une détérioration grave de l'état de santé d'un patient se produit lors de l'utilisation du dispositif médical, veuillez en informer votre distributeur spécialisé ou nous avertir en tant que fabricant et avertir l'ANSM (Agence nationale de sécurité du médicament et des produits de santé). Nos coordonnées figurent dans le présent mode d'emploi. Vous trouverez les coordonnées de l'organisme notifié de votre pays à l'adresse suivante : www.bort.com/md-eu-contact.


Élimination

Le produit doit être éliminé après son utilisation conformément aux dispositions locales.

Déclaration de conformité

Nous attestons que le présent produit est conforme aux exigences du RÈGLEMENT (UE) 2017/745 DU PARLEMENT EUROPÉEN ET DU CONSEIL. La déclaration de conformité actuelle figure dans le lien suivant : www.bort.com/conformity

État du : 10.2021

Dispositif médical |  Un seul patient – à usage multiple

ES BORT OsoTract Órtesis para la parte superior del brazo y el hombro

Muchas gracias por confiar en un producto sanitario de BORT GmbH. Lea atentamente estas instrucciones de uso. Si le surge cualquier duda, consulte a su médico o al distribuidor especializado en el que ha adquirido este producto sanitario.

Uso previsto

Este producto sanitario es una órtesis para la parte superior del brazo y el hombro con un manguito de contrapeso para ampliar el espacio subacromial.

Indicaciones

Síndrome de pinzamiento subacromial, capsulitis adhesiva del hombro.

Contraindicaciones

Enfermedad oclusiva arterial periférica (EOAP), trastornos del drenaje linfático, incluidas inflamaciones de los tejidos blandos de origen desconocido y en zonas alejadas de la zona donde se ha colocado el vendaje, trastornos de sensibilidad y del riego sanguíneo en la zona tratada, enfermedades de la piel en la zona tratada.

Riesgos de aplicación/Indicaciones importantes ⚠

El personal especializado que le ha entregado el producto sanitario debe seleccionar el tamaño adecuado del producto y le explicará cómo debe usarlo.

- retire el producto sanitario antes de realizar un examen radiológico
- no apriete demasiado el producto durante períodos largos de reposo, p. ej. durante la noche
- en caso de entumecimiento, afloje el producto sanitario o retírelo de ser necesario
- en caso de molestias persistentes, consulte a su médico o distribuidor especializado
- emplee el producto sanitario de acuerdo con las indicaciones
- emplee simultáneamente con otros productos solo después de haberlo consultado con su médico
- no lleve a cabo ninguna modificación en el producto
- no lo lleve encima de heridas abiertas
- no lo emplee en caso de alergia a alguno de los materiales utilizados
- no lo reutilice. Este producto está destinado al cuidado de un solo paciente
- durante el período de uso de la órtesis, no aplique ninguna crema ni pomada en la zona donde se encuentra la órtesis, pues puede dañar el material

Instrucciones de colocación

En función de las especificaciones, puede extraer los contrapesos individuales de los bolsillos. Para la colocación, abra las cintas de velcro y coloque la órtesis, de manera que el cierre de cremallera apunte hacia arriba hacia el hombro. Por último, cierre los cierres de velcro asegurándose de que no se impide la circulación sanguínea de la zona.

IT BORT OsoTract Ortesi per braccio/spalla

La ringraziamo per aver preferito un dispositivo medico di BORT GmbH. Leggere attentamente le presenti istruzioni per l'uso. In caso di domande, contattare il medico o il rivenditore specializzato da cui è stato ricevuto questo dispositivo medico.

Destinazione

Questo dispositivo medico è un'ortesi per braccio/spalla con un peso a bracciale per espandere lo spazio subacromiale.

Indicazioni

Síndrome da conflitto subacromiale, periartrropatia omeroscapolare (PHS).

Controindicazioni

Arteriopatia ostruttiva periferica (AOP), disturbi del flusso linfatico e gonfiori poco chiari dei tessuti molli distanti dall'ausilio applicato, disturbi della sensibilità e della circolazione nelle regioni anatomiche interessate dal trattamento, patologie cutanee nella zona del corpo interessata.

Rischi correlati all'applicazione/Avvertenze importanti ⚠

La selezione della misura e delle istruzioni adatte è effettuata dallo specialista da cui ha ricevuto il dispositivo medico.

- rimuovere il dispositivo medico prima di sottoporsi ad esami radiologici
- non chiuderlo troppo stretto durante periodi di riposo prolungati, ad esempio durante il sonno
- in caso di intorpidimento, allentare o, se necessario, rimuovere il dispositivo medico
- se i sintomi persistono, consultare un medico o un rivenditore specializzato
- utilizzare il dispositivo medico secondo le indicazioni
- l'uso simultaneo di altri prodotti può avvenire solo dopo aver consultato il suo medico
- non apportare alcuna modifica al prodotto
- non indossare su ferite aperte
- non utilizzare in caso di incompatibilità con uno dei materiali utilizzati
- non è consentito il riutilizzo del prodotto – il presente ausilio è destinato al trattamento di un solo paziente
- durante il periodo d'uso dell'ortesi: evitare l'applicazione locale di creme o unguenti nella zona di applicazione dell'ausilio, perché può danneggiare il materiale

Istruzioni per indossare l'articolo

Secondo le indicazioni, togliere singoli pesi dalla tasca. Per l'applicazione, aprire le bande in velcro e posizionare l'ortesi in modo tale che la chiusura a zip sia rivolta verso l'alto in direzione della spalla. Chiudere bene le bande in velcro, senza stringere troppo per evitare di causare ristagno della circolazione.






Rimozione

Per rimuovere il dispositivo medico, aprire le chiusure in velcro e tirare via l'ortesi facendola passare sull'avambraccio. Chiudere le chiusure in velcro per evitare l'usura prematura della superficie in velcro.

Composizione dei materiali

Ortesi: poliammide (PA), poliestere (PE), poliuretano (PU)
Per l'esatta composizione dei materiali consultare l'etichetta tessile cucita dentro il prodotto.

Istruzioni per la pulizia

 Ciclo delicato 30 °C  Non candeggiare  Non asciugare in asciugatrice  Non strirare  Non lavare a secco
Rimuovere i pesi prima del lavaggio. Non utilizzare alcun ammorbidente. Mettere il capo in forma e farlo asciugare all'aria aperta. Chiudere la chiusura in velcro per evitare che vengano danneggiati altri capi.

Garanzia

Per il prodotto acquistato si applicano le leggi del Paese in cui è stato comprato. Se si sospetta un difetto che giustifica una richiesta di intervento in garanzia, rivolgersi al proprio rivenditore specializzato. Si raccomanda di pulire il prodotto prima di presentare una richiesta di intervento in garanzia. Se le indicazioni delle istruzioni per l'uso non sono state adeguatamente rispettate, la garanzia potrebbe essere compromessa o annullata. La garanzia è esclusa in caso di utilizzo non conforme alle indicazioni, inosservanza dei rischi correlati all'applicazione e delle indicazioni, come pure in caso di modifiche non autorizzate al prodotto.

Vita utile/durata utile del prodotto

La durata utile del dispositivo medico è determinata dall'usura naturale se maneggiato correttamente e in conformità alle istruzioni per l'uso.

Obbligo di segnalazione

In caso di grave deterioramento dello stato di salute durante l'utilizzo del dispositivo medico, segnalarlo al rivenditore specializzato o a noi in quanto produttori, inoltre in Italia anche al Ministero della Salute. I nostri dati di recapito si trovano in queste istruzioni per l'uso. I dati di recapito dell'organismo notificato nel rispettivo Paese sono indicati nel seguente link: www.bort.com/md-eu-contact.

Smaltimento

Dopo l'uso, il prodotto deve essere smaltito in conformità alle normative locali.

Dichiarazione di conformità

Si dichiara che questo prodotto è conforme ai requisiti del REGOLAMENTO (UE) 2017/745 DEL PARLAMENTO EUROPEO E DEL CONSIGLIO. La dichiarazione di conformità aggiornata si trova al seguente link: www.bort.com/conformity

Aggiornato al: 10.2021

Dispositivo medico |  Singolo paziente – uso multiple

NL BORT OsoTract-orthese voor schouder en bovenarm

Hartelijk dank voor uw vertrouwen in een medisch hulpmiddel van BORT GmbH. Lees deze gebruiksaanwijzing aandachtig door. Als u vragen hebt, raadpleeg dan uw arts of de vakhandel waar u dit medische hulpmiddel gekocht hebt.

Beoogd gebruik

Dit medische hulpmiddel is een orthese voor schouder en bovenarm met een gewichtsmanchet voor het groter maken van de subacromiale ruimte.

Indicaties

Impingementsyndroom, periartritis humeroscapularis (PHS).

Contra-indicaties

Perifeer occlusief arterieel vaatlijden (PAV), stoornissen van de lymfe-afvoer en bij onverklaard oedeem van weke delen distaal van het aangelegde hulpmiddel, overgevoeligheds- en doorbloedingsstoornissen van het te behandelen lichaamsdeel, huidaanandoeningen van het te behandelen lichaamsdeel.

Gebruiksrisico's/belangrijke instructies ⚠

De vakhandel bij wie u het hulpmiddel koopt, kiest de juiste maat van het hulpmiddel en geeft u de gebruiksinstructies.

- Dit medische hulpmiddel moet voorafgaand aan radiologische onderzoeken worden afgedaan.
- Tijdens langere rustperiodes, bijvoorbeeld tijdens het slapen, mag het hulpmiddel niet te strak worden gesloten.
- Bij een doof gevoel moet dit medische hulpmiddel losser worden aangebracht of worden afgedaan.
- Raadpleeg uw arts of de vakhandel bij aanhoudende klachten.
- Dit medische hulpmiddel mag alleen conform de indicaties worden gebruikt.
- Gelijktijdig gebruik van andere producten uitsluitend na overleg met uw arts.
- Breng geen veranderingen aan het hulpmiddel aan.
- Niet dragen op open wonden.
- Niet gebruiken bij allergie of overgevoeligheid voor een van de gebruikte materialen.

- Niet geschikt voor hergebruik: dit hulpmiddel is uitsluitend bestemd voor het behandelen van één patiënt.
- Breng tijdens de draagduur van de orthese geen crème of zalf aan op de huid onder het aangelegde hulpmiddel omdat dit het materiaal kan aantasten.

Aanwijzingen voor het aantrekken

Afhankelijk van wat voorgeschreven is, kunt u gewichten uit de manchet halen. Voor het aanleggen opent u de klittenbanden en brengt u de orthese zodanig aan dat de ritssluiting naar boven richting de schouder wijst. Tot slot sluit u de klittenbanden zonder daarbij afknellingen te veroorzaken.




Afnemen

Voor het afnemen van dit medische hulpmiddel opent u de klittenbandsluitingen en trekt u de orthese over de onderarm uit. Sluit de klittenbandsluitingen om voortijdige slijtage van de klevende oppervlakken te voorkomen.

Materiaalsamenstelling

Orthese: polyamide (PA), polyester (PE), polyurethaan (PU)
Voor de precieze materiaalsamenstelling raadpleegt u het ingenaaide label.

Reinigingsinstructies

 Wasmachine op het programma voor fijne was 30 °C  Geen bleekmiddel gebruiken  Niet drogen in de wasdroger  Niet strijken  Niet chemisch reinigen
Neem voorafgaand aan het wassen de gewichten uit de manchet. Geen wasverzachter gebruiken. In model trekken en aan de lucht drogen. Klittenbandsluiting sluiten om beschadiging van andere was te voorkomen.

Garantie

Voor het gekochte hulpmiddel gelden de wettelijke bepalingen van het land waarin u het hulpmiddel hebt gekocht. Raadpleeg uw vakhandel als u aanspraak wilt maken op garantie. Reinig het hulpmiddel voordat u het terugbrengt voor een garantieclaim. Als de in deze gebruiksaanwijzing vermelde instructies niet of onvoldoende in acht worden genomen, kan de garantie worden beperkt of nietig worden verklaard. Bij gebruik voor een hier niet vermelde indicatie, bij veronachtzaming van de gebruiksrisico's en -instructies, en bij eigenhandig uitgevoerde veranderingen, is de garantie nietig.


DE deutsch Gebrauchsanweisung
EN english Instructions for use
FR français Mode d'emploi
ES español Instrucciones de uso

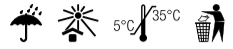
IT italiano Istruzioni per l'uso
NL nederlands Gebruiksaanwijzing
CS český Návod k použití
ET eesti Kasutusjuhend

PL polski Instrukcja użytkowania
RO românesc Instrucțiuni de utilizare

 PDF: [ga.bort.com](#)



 **BORT GmbH**
Am Schweizerbach 1 | D-71384 Weinstadt | [www.bort.com](#)



RO BORT OsoTract Orteză braț superior-umăr

Vă mulțumim pentru încrederea acordată unui dispozitiv medical produs de BORT GmbH. Vă rugăm să citiți cu atenție și în întregime aceste instrucțiuni de utilizare. În cazul în care aveți întrebări, adresați-vă medicului dumneavoastră sau comerciantului de la care ați achiziționat dispozitivul medical.

Destinația de utilizare

Acest dispozitiv medical este o orteză pentru braț superior-umăr cu o manșetă cu greutate pentru decompresie subacromială.

Indicații

Sindromul de impingement, periartrită scapulo-humerală (PSH).

Contraindicații

Boală arterială ocluzivă periferică (BAOP), afecțiuni de drenaj limfatic, umflarea tesuturilor moi din cauze neclare distal față de dispozitivul medical auxiliar aplicat, perturbări senzoriale și ale circulației sanguine la nivelul regiunii tratate a corpului, boli cutanate la nivelul regiunii tratate.

Riscuri asociate utilizării/indicații importante

Personalul specializat de la care ați primit dispozitivul medical va selecta dimensiunea adecvată a acestuia și vă va oferi instruire cu privire la modul de utilizare.

- îndepărtați dispozitivul medical înaintea examinărilor radiologice
- în cazul perioadelor mai lungi de repaus, de ex. în timpul somnului, asigurați-vă că dispozitivul medical nu este închis prea strâns
- în cazul unor senzații de amorțeală, slăbiți dispozitivul medical sau îndepărtați-l, dacă este necesar
- contactați medicul sau comerciantul, dacă simptomele persistă
- utilizați dispozitivul medical conform indicațiilor
- utilizarea simultană a altor produse este permisă numai după consultarea cu medicul dumneavoastră
- nu modificați produsul
- nu aplicați produsul pe plăgi deschise
- nu utilizați produsul în cazul intoleranței la unul dintre materialele componente
- produs nereutilizabil – acest dispozitiv medical auxiliar este destinat tratamentului unui singur pacient
- în timpul purtării ortezei: nu aplicați creme sau unguente în regiunea unde este fixat dispozitivul medical auxiliar – în caz contrar, este posibilă deteriorarea materialului din care este confecționat produsul

Instrucțiuni privind aplicarea produsului

După caz, puteți scoate anumite greutateți din compartimente. Pentru aplicare, deschideți benzile cu scai și poziționați orteza astfel încât fermoarul să fie orientat în sus, către umăr. La final, strângeți benzile cu scai fără a provoca o congestie și închideți-le.

Îndepărtarea produsului






Pentru îndepărtarea dispozitivului medical, desfaceți sistemele cu scai și trageți orteza peste antebraț. Închideți sistemele cu scai pentru a evita uzura prematură a scaiului.

Compoziție

Orteză: poliamică (PA), poliester (PE), poliuretan (PU)

Pentru informații privind compoziția exactă, vă rugăm să consultați eticheta textilă aplicată la nivelul produsului.

Indicații privind curățarea

 Program de spălare pentru articole delicate 30 °C  A nu se folosi înălbitor  A nu se usca prin centrifugare  A nu se călca  A nu se curăța chimic

Îndepărtați greutatețile înainte de spălare. A nu se utiliza balsam de rufe. Readeceți produsul la forma inițială și lăsați să se usuce la aer. Închideți sistemul cu scai pentru a evita deteriorarea altor articole vestimentare.

Garanție

Se aplică prevederile legale din țara în care a fost achiziționat produsul. Pentru eventuale pretenții de garanție, vă rugăm să vă adresați comerciantului de la care ați achiziționat produsul. Vă rugăm să curățați produsul înaintea formulării unei pretenții de garanție. Nerespectarea instrucțiunilor de utilizare poate afecta condițiile de acordare a garanției sau poate duce la anularea acesteia. Garanția este exclusă în cazul utilizării produsului în mod contrar indicațiilor, dacă nu sunt luate în considerare riscurile asociate utilizării, în cazul nerespectării instrucțiunilor de utilizare, precum și în cazul modificărilor neautorizate la nivelul produsului.

Durata de utilizare/durata de viață a produsului

Durata de viață a produsului este determinată de uzura naturală în cazul utilizării acestuia în mod corespunzător și conform recomandărilor.

Obligația de notificare

Aveți obligația de a notifica distribuitorului specializat de la care a fost achiziționat produsul sau producătorului, precum și Agenției Naționale a Medicamentului și a Dispozitivelor Medicale orice eveniment care duce la agravarea semnificativă a stării dumneavoastră de sănătate în timpul utilizării acestui dispozitiv medical.

Datele noastre de contact sunt menționate în prezentele instrucțiuni de utilizare. Pentru datele de contact ale autorității desemnate din țara dumneavoastră, vă rugăm să accesați următorul link: [www.bort.com/md-eu-contact](#).

Eliminare ca deșeu

La finalul duratei de viață, produsul trebuie eliminat ca deșeu conform reglementărilor locale aplicabile.

Declarații de conformitate

Confirmăm faptul că acest produs corespunde cerințelor REGULAMENTULUI (UE) 2017/745 AL PARLAMENTULUI EUROPEAN ȘI AL CONSILIULUI. Pentru varianta actuală a declarației de conformitate, accesați următorul link: [www.bort.com/conformity](#)

Versiunea: 10.2021

Dispozitiv medical |  Un singur pacient – utilizare multiplă