

# BORT LumboXpress Rückenbandage mit Doppelverschluss



## Gebrauchsanweisung

**REF** 112 600



**BORT. Das Plus an Ihrer Seite.**

D11260012022-041004 ML 1 Rev.01

### **DE** BORT LumboXpress Rückenbandage mit Doppelverschluss

Vielen Dank für das Vertrauen in ein Medizinprodukt der BORT GmbH. Bitte lesen Sie die vorliegende Gebrauchsanweisung sorgfältig durch. Bei Fragen wenden Sie sich an Ihren Arzt oder Fachhandel von dem Sie dieses Medizinprodukt erhalten haben.

#### **Zweckbestimmung**

Bei diesem Medizinprodukt handelt es sich um eine Bandage zur Stabilisierung der Lendenwirbelsäule (LWS) mit dosierbarem Druck.

#### **Indikationen**

**DE:** Behandlung von stärkeren Schmerzzuständen im LWS-Bereich, schwere Lumbalgie, rezidivierende Lumbalgie, Osteochondrose, Spondylarthrose, leichte Lumboischialgie, leichtes radikuläres Syndrom, Spondylolysen ohne Wirbelgleiten, leichte bis mittelgradige lumbale Deformität (degeneratives Wirbelgleiten), nach Bandscheiben-OP

**AT:** Schmerzen im lumbosakralen Übergang, geringe Instabilitätssyndrome, Lumboischialgie

#### **Kontraindikationen**

Lymphabflussstörungen einschließlich unklare Weichteilschwellungen, Empfindungs- und Durchblutungsstörungen der versorgten Körperregion, Erkrankungen der Haut im versorgten Körperabschnitt.

#### **Anwendungsrisiken / Wichtige Hinweise**

Dieses Medizinprodukt ist ein verordnungsfähiges Produkt. Sprechen Sie Anwendung und Dauer mit Ihrem verordnenden Arzt ab. Die Auswahl der geeigneten Größe und eine Einweisung erfolgt durch das Fachpersonal, von dem Sie das Medizinprodukt erhalten haben.

- Medizinprodukt vor radiologischen Untersuchungen ablegen
- bei Taubheitsgefühl Medizinprodukt lockern oder ggf. abnehmen
- bei anhaltenden Beschwerden den Arzt oder Fachhandel aufsuchen
- Medizinprodukt indikationsgerecht einsetzen
- gleichzeitige Nutzung anderer Produkte nur nach Rücksprache mit Ihrem Arzt
- keine Änderungen am Produkt vornehmen
- nicht auf offenen Wunden tragen
- nicht verwenden bei Unverträglichkeiten gegen eines der verwendeten Materialien
- kein Wiedereinsatz – dieses Hilfsmittel ist zur Versorgung eines Patienten bestimmt
- während der Tragedauer der Bandage: keine lokale Anwendung von Cremes oder Salben im Bereich des angelegten Hilfsmittels – kann Material zerstören

#### **Anziehanleitung**

Das Anlegen der Bandage erfolgt im Stehen. Öffnen Sie alle Klettgurte und legen Sie die Bandage um die Hüften und verschließen Sie die Bandage. Die Bandage soll eng anliegen, jedoch nicht einengen. Greifen Sie nun die seitlichen Zuggurte und ziehen Sie diese gleichzeitig und gleichmäßig nach vorn, bis die gewünschte Krafterwirkung (Stabilisierung) erreicht ist. Fixieren Sie diese abschließend auf der frontalen Bauchplatte. Mit den elastischen Zusatzgurten wird die Kompression und die damit verbundene Stabilisierung der Lendenwirbelsäule reguliert.

### **EN** BORT LumboXpress Back Support with Double Fastening

Many thanks for placing your trust in a medical device from BORT GmbH. Please read the existing instructions for use carefully. If you have any questions, please refer to your physician or the specialist retailer from whom you purchased this medical device.

#### **Intended purpose**

This medical device is a support for stabilising the lumbar spine using metered pressure.

#### **Indications**

Treatment of increased pain in the lumbar spine, severe low back pain, recurrent low back pain, osteochondrosis, spondylarthrosis, mild lumboischialgia, mild radicular syndrome, spondylolysis without spondylolisthesis, mild to moderate lumbar deformity (degenerative spondylolisthesis), after inter-vertebral disc surgery.

#### **Contraindications**

Impaired lymphatic drainage including unclear soft tissue swelling, impaired sensation and circulation in the specific body region, skin diseases in the specific part of the body.

#### **Application risks/Important notes**

This medical device is a prescribable product. Discuss the use and duration with your treating physician. The expert staff from whom you have received the medical device will select the appropriate size and instruct you regarding its use.

- remove the medical device prior to radiological examinations
- in case of numbness, loosen the medical device and remove it if necessary
- in case of persistent complaints, consult the physician or specialist retailer
- use the medical device in accordance with therapeutic needs
- only use other products simultaneously after consultation with your physician
- do not make any changes to the product
- do not wear it on open wounds
- do not use in case of intolerance of one of the materials used
- no re-use – this medical aid is intended for treating one patient
- whilst wearing the support, please neither use any creams nor ointments on or around it as they can destroy the material

#### **Fitting instructions**

The support is attached when standing. Open all the Velcro straps and place the support around the hips and close the support. The support should sit tightly, but not constrain. Then take the side tension straps and pull them forwards simultaneously and evenly until the desired physical influence (stabilisation) has been reached. Finally, fix them to the front ventral plate. Use the elastic additional straps to regulate compression and the corresponding stabilisation of the lumbar spine.

### **FR** BORT LumboXpress Bandage pour le dos avec fermeture double

Nous vous remercions de la confiance que vous accordez à l'un des dispositifs médicaux de la société BORT GmbH. Veuillez lire attentivement l'intégralité du présent mode d'emploi. En cas de question, consultez votre médecin ou le magasin spécialisé qui vous a fourni ce dispositif médical.

#### **Utilisation prévue**

Ce dispositif médical est un bandage de stabilisation de la colonne vertébrale lombaire (CVL) avec pression réglable.

#### **Indications**

Traitement de douleurs fortes en région lombaire, lombalgie sévère, lombalgie récidivante, ostéochondrose, spondylarthrose, lombosciatalgies légères, syndrome radiculaire léger, spondylolyses sans glissement vertébral, difformité lombaire légère à moyenne (glissement dégénératif de la vertèbre), après chirurgie discale.

#### **Contre-indications**

Troubles de la circulation lymphatique y compris tuméfaction des tissus mous d'origine inconnue, troubles de sensation et de la circulation sanguine des régions corporelles traitées, maladies cutanées sur les zones traitées.

#### **Risques inhérents à l'utilisation/Remarques importantes**

Ce dispositif médical est un produit prescrit sur ordonnance. Consultez votre médecin prescripteur pour en connaître l'utilisation et la durée de port. Le choix de la taille ainsi qu'une présentation du produit seront réalisés par le personnel spécialisé qui vous fournira ce dispositif médical.

#### **Ablen**

Zum Ablen der Bandage öffnen Sie die Zuggurte sowie den frontalen Verschluss und legen Sie die Bandage ab.

#### **Materialzusammensetzung**

Polyamid (PA), Baumwolle (CO), Elasthan (EL)  
Die genaue Materialzusammensetzung entnehmen Sie bitte dem eingenähten Textiletiket.

#### **Reinigungshinweise**

Schonwaschgang 30 °C Nicht bleichen Nicht im Wäschetrockner trocknen Nicht bügeln Nicht chemisch reinigen  
Keinen Weichspüler verwenden. In Form ziehen und an der Luft trocknen. Klettverschluss schließen, um die Beschädigung anderer Wäschestücke zu vermeiden.

#### **Gewährleistung**

Für das erworbene Produkt gelten die gesetzlichen Bestimmungen des Landes, in dem Sie das Produkt bezogen haben. Bitte wenden Sie sich an Ihren Fachhandel, sollten Sie einen Gewährleistungsfall vermuten. Bitte das Produkt vor Einreichung eines Gewährleistungsfalles reinigen. Würden beiliegende Hinweise der Gebrauchsanweisung nicht ausreichend beachtet, so kann die Gewährleistung beeinträchtigt werden bzw. entfallen. Ausgeschlossen ist eine Gewährleistung bei nicht indikationsgerechter Anwendung, Nichtbeachtung der Anwendungsrisiken, -hinweise sowie eigenmächtig vorgenommenen Änderungen am Produkt.

#### **Nutzungsdauer / Lebensdauer des Produkts**

Die Lebensdauer des Medizinprodukts wird durch den natürlichen Verschleiß bei sach- und anwendungsgemäßem Umgang bestimmt.

#### **Meldepflicht**

Kommt es bei der Anwendung des Medizinproduktes zu einer schwerwiegenden Verschlechterung des Gesundheitszustandes, dann melden Sie dies Ihrem Fachhändler oder uns als Hersteller sowie dem BfArM (Bundesinstitut für Arzneimittel und Medizinprodukte). Unsere Kontaktdaten entnehmen Sie der vorliegenden Gebrauchsanweisung. Die Kontaktdaten der zuständigen nationalen Behörde Ihres Landes finden Sie unter folgendem Link: [www.bort.com/md-eu-kontakt](http://www.bort.com/md-eu-kontakt).

#### **Entsorgung**

Nach Nutzungsende muss das Produkt entsprechend örtlicher Vorgaben entsorgt werden.

#### **Konformitätserklärung**

Wir bestätigen, dass dieses Produkt den Anforderungen der VERORDNUNG (EU) 2017/745 DES EUROPÄISCHEN PARLAMENTS UND DES RATES entspricht. Die aktuelle Konformitätserklärung finden Sie unter folgendem Link: [www.bort.com/konformitaet](http://www.bort.com/konformitaet)

Stand: 04.2022

Medizinprodukt | Einzelner Patient – mehrfach anwendbar

#### **Removal**

To remove the support, open the tension straps and the front fastening and take the support off.

#### **Material composition**

Polyamide (PA), cotton (CO), elastane (EL)  
The sewn in textile label provides the precise material composition.

#### **Cleaning information**

Delicate wash 30 °C Do not bleach Do not dry in a tumble dryer Do not iron Do not clean chemically  
Do not use fabric conditioner. Stretch back into shape and dry in the fresh air. Close the Velcro fastening to avoid damage to other laundry items.

#### **Guarantee**

The legal regulations of the country in which you acquired the product apply to the purchased product. Please contact your specialist retailer if you suspect a warranty claim. Please clean the product before submitting a warranty claim. If the enclosed instructions for use have not been properly observed, the warranty may be impaired or cancelled. The warranty does not cover use of the product inappropriate for the indication, non-observance of application risks, instructions and unauthorised modifications to the product.

#### **Useful life/Lifetime of the product**

The lifetime of the medical device is determined by its natural wear and tear if treated appropriately and as recommended.

#### **Duty of notification**

If a serious worsening of the state of health occurs when using the medical device, you are obliged to notify the specialist dealer or us as the manufacturer and the Medicines & Healthcare products Regulatory Agency (MHRA). You can find our contact information in these instructions for use. You can find the contact information for the national authority responsible for your country under the following link: [www.bort.com/md-eu-contact](http://www.bort.com/md-eu-contact).

#### **Disposal**

Upon the termination of use, the product must be disposed of in accordance with the corresponding local requirements.

#### **Declaration of conformity**

We confirm that this device conforms with the requirements of REGULATION (EU) 2017/745 OF THE EUROPEAN PARLIAMENT AND OF THE COUNCIL. You can find the current declaration of conformity under the following link: [www.bort.com/conformity](http://www.bort.com/conformity)

Status: 04.2022

Medical device | Single patient – multiple use

- retirer le dispositif médical avant les examens radiologiques
- en cas de sensation d'engourdissement, desserrer ou retirer éventuellement le dispositif médical
- consulter un médecin ou un magasin spécialisé en cas de gêne persistante
- utiliser le dispositif médical conformément aux indications
- utilisation simultanée d'autres produits exclusivement sur avis de votre médecin
- ne pas modifier le produit
- ne pas porter sur des plaies ouvertes
- ne pas utiliser en cas d'intolérance à l'un des matériaux utilisés
- ne pas réutiliser. Ce dispositif est conçu pour le soin d'un seul patient.
- pendant le port du bandage : ne pas utiliser de crème ou de pommade dans la zone d'utilisation du produit, risque de dommage du matériau

#### **Instruction d'application**

Le bandage se met en position debout. Ouvrez toutes les sangles Velcro et posez le bandage autour des hanches. Fermez ensuite le bandage. Le bandage doit être bien ajusté, mais ne doit pas serrer. Prenez maintenant les deux sangles de traction latérales et tirez-les simultanément vers l'avant en suivant un mouvement régulier, jusqu'à atteindre la force souhaitée (stabilisation). Enfin, fixez-les sur la plaque ventrale frontale. Les sangles supplémentaires élastiques permettent de comprimer et ainsi de stabiliser la colonne vertébrale lombaire.

#### **Retirer**

Pour retirer le bandage, ouvrez les sangles de traction, ainsi que la fermeture frontale. Enlevez ensuite le bandage.

## Composition des matières

Polyamide (PA), coton (CO), élasthanne (EL)

Vous trouverez la composition exacte sur l'étiquette textile cousue au produit.

## Conseils de lavage

Lavage délicat 30 °C  Ne pas blanchir  Ne pas sécher au sèche-linge  Ne pas repasser  Ne pas nettoyer à sec Ne pas utiliser d'assouplissant. Mettre en forme et faire sécher à l'air libre. Fermer les velcros pour éviter d'endommager d'autres vêtements.

## Garantie

Les dispositions légales du pays dans lequel vous vous êtes procuré le produit sont applicables au produit acquis. Veuillez vous adresser à votre magasin spécialisé si vous suspectez un cas relevant de la garantie. Veuillez nettoyer le produit avant de l'envoyer en cas de recours à la garantie. Si les présentes indications du mode d'emploi n'ont pas été suffisamment respectées, le recours à la garantie peut être impacté ou exclu. Le recours à la garantie est exclu en cas d'utilisation non conforme aux indications, en cas de non-respect des risques inhérents à l'utilisation, en cas d'instructions et de modifications du produit effectuées de votre propre initiative.

## Durée d'utilisation/Durée de vie du produit

La durée de vie du dispositif médical est conditionnée par l'usure naturelle et par une utilisation appropriée et conforme.

## BORT LumboXpress Vendaje lumbar con cierre doble

Muchas gracias por confiar en un producto sanitario de BORT GmbH. Lea atentamente estas instrucciones de uso. Si le surge cualquier duda, consulte a su médico o al distribuidor especializado en el que ha adquirido este producto sanitario.

## Uso previsto

Este producto sanitario es un vendaje para la estabilización de la columna lumbar con una presión controlada.

## Indicaciones

Tratamiento del dolor intenso en la zona de la columna lumbar, lumbalgia grave, lumbalgia recidivante, osteocondrosis, espondiloartrosis, lumbociática leve, síndrome radicular leve, espondilólisis sin espondilolistesis, deformidad lumbar de leve a moderada (espondilolistesis degenerativa), después de una intervención discal.

## Contraindicaciones

Trastornos del drenaje linfático, incluidas inflamaciones inciertas de los tejidos blandos, trastornos de sensibilidad y del riego sanguíneo en la zona tratada, enfermedades de la piel en la zona tratada.

## Riesgos de aplicación/Indicaciones importantes

Este producto sanitario es un producto prescribible. Hable con el médico que le ha recetado este producto acerca de su aplicación y duración. El personal especializado que le ha entregado el producto sanitario debe seleccionar el tamaño adecuado del producto y le explicará cómo debe usarlo.

- retire el producto sanitario antes de realizar un examen radiológico
- en caso de entumecimiento, afloje el producto sanitario o retírelo de ser necesario
- en caso de molestias persistentes, consulte a su médico o distribuidor especializado
- emplee el producto sanitario de acuerdo con las indicaciones
- emplee simultáneamente con otros productos solo después de haberlo consultado con su médico
- no lleve a cabo ninguna modificación en el producto
- no lo lleve encima de heridas abiertas
- no lo emplee en caso de alergia a alguno de los materiales utilizados
- no lo reutilice. Este producto está destinado al cuidado de un solo paciente
- durante el periodo de uso del vendaje, no aplique ninguna crema ni pomada en la zona donde se encuentra el vendaje, pues puede dañar el material

## Instrucciones de colocación

El vendaje se coloca estando de pie. Abra todas las correas de velcro, coloque el vendaje alrededor de las caderas y ciérrelo. El vendaje debe quedar ceñido, pero sin apretar demasiado. Sujete ahora las correas de tracción laterales y tire de ellas al mismo tiempo y de forma uniforme hacia delante hasta aplicar la fuerza deseada (estabilización). A continuación, fijelas en la placa abdominal delantera. Las correas elásticas adicionales permiten ajustar la compresión y la estabilización asociada de la columna lumbar.

## BORT LumboXpress Fascia dorsale con doppia chiusura

La ringraziamo per aver preferito un dispositivo medico di BORT GmbH. Leggere attentamente le presenti istruzioni per l'uso. In caso di domande, contattare il medico o il rivenditore specializzato da cui è stato ricevuto questo dispositivo medico.

## Destinazione

Questo dispositivo medico è una fascia per la stabilizzazione della colonna vertebrale lombare con pressione regolabile.

## Indicazioni

Trattamento di gravi stati dolorosi nel tratto lombare della colonna vertebrale, lombalgia grave, lombalgia ricorrente, osteocondrosi, spondiloartrosi, lombosciatalgia lieve, sindrome radicolare lieve, spondilolisi senza slittamento vertebrale, deformità lombare da lieve a moderata (slittamento vertebrale degenerativo), dopo intervento chirurgico al disco.

## Controindicazioni

Disturbi del flusso linfatico e gonfiori poco chiari dei tessuti molli, disturbi della sensibilità e della circolazione nelle regioni anatomiche interessate dal trattamento, patologie cutanee nella zona del corpo interessata.

## Rischi correlati all'applicazione/Avvertenze importanti

Questo dispositivo medico è un prodotto prescrivibile. Chiedere informazioni sull'uso e la durata al medico prescrittore. La selezione della misura e delle istruzioni adatte è effettuata dallo specialista da cui ha ricevuto il dispositivo medico.

- rimuovere il dispositivo medico prima di sottoporsi ad esami radiologici
- in caso di intorpidimento, allentare o, se necessario, rimuovere il dispositivo medico
- se i sintomi persistono, consultare un medico o un rivenditore specializzato
- utilizzare il dispositivo medico secondo le indicazioni
- l'uso simultaneo di altri prodotti può avvenire solo dopo aver consultato il suo medico
- non apportare alcuna modifica al prodotto
- non indossare su ferite aperte
- non utilizzare in caso di incompatibilità con uno dei materiali utilizzati
- non è consentito il riutilizzo del prodotto – il presente ausilio è destinato al trattamento di un solo paziente
- durante il periodo d'uso del bendaggio: evitare l'applicazione locale di creme o unguenti nella zona di applicazione dell'ausilio, perché può danneggiare il materiale

## Istruzioni per indossare l'articolo

L'applicazione della fascia deve avvenire in piedi. Aprire tutte le cinghie a velcro, far passare la fascia attorno alle anche e chiuderla. La fascia deve essere stretta, ma non costringere. Afferrare ora le cinghie di trazione posizionate lateralmente e tirarle in avanti simultaneamente e in modo uniforme fino ad ottenere l'effetto di forza desiderato (stabilizzazione). Infine fissarle sulla piastra addominale frontale. Le cinghie elastiche aggiuntive

## Obligation de signalement

Si une détérioration grave de l'état de santé d'un patient se produit lors de l'utilisation du dispositif médical, veuillez en informer votre distributeur spécialisé ou nous avertir en tant que fabricant et avertir l'ANSM (Agence nationale de sécurité du médicament et des produits de santé). Nos coordonnées figurent dans le présent mode d'emploi. Vous trouverez les coordonnées de l'autorité nationale compétente de votre pays à l'adresse suivante : [www.bort.com/md-eu-contact](http://www.bort.com/md-eu-contact).

## Élimination

Le produit doit être éliminé après son utilisation conformément aux dispositions locales.

## Déclaration de conformité

Nous attestons que le présent produit est conforme aux exigences du RÈGLEMENT (UE) 2017/745 DU PARLEMENT EUROPÉEN ET DU CONSEIL. La déclaration de conformité actuelle figure dans le lien suivant : [www.bort.com/conformity](http://www.bort.com/conformity)

État du : 04.2022

Dispositif médical |  Un seul patient – à usage multiple

## Retirar

Para retirar el vendaje, abra las correas de tracción y el cierre delantero y retírelo.

## Composición de los materiales

Poliamida (PA), algodón (CO), elastano (EL)

Puede consultar la composición exacta en la etiqueta textil cosida en la prenda.

## Indicaciones de lavado

Programa delicado 30 °C  No usar blanqueador  No secar en la secadora  No planchar  No lavar en seco No utilizar suavizante. Tiéndala de modo que recupere su forma original y déjala secar al aire libre. Cierre el cierre de velcro para no dañar las otras prendas al lavar el producto.

## Garantía

Para el producto adquirido se aplican las disposiciones legales del país en el que se ha adquirido el producto. Si sospecha de un caso de garantía, contacte con su distribuidor especializado. Antes de presentar la reclamación de garantía, lave el producto. Si no se han seguido debidamente las indicaciones de las instrucciones de uso, la garantía puede verse afectada o perder su validez. Quedan excluidos de la garantía el uso no conforme a las indicaciones, así como la inobservancia de los riesgos de aplicación o de las indicaciones y las modificaciones no autorizadas en el producto.

## Duración de utilización/Vida útil del producto

Si el producto sanitario se maneja y utiliza debidamente, su vida útil viene determinada por el desgaste natural.

## Obligación de notificación

Si se produce un incidente que provoque un empeoramiento importante del estado de salud del paciente durante el uso del producto sanitario, notifique el hecho a su distribuidor, a nosotros, el fabricante, o a la AEMPS (Agencia Española de Medicamentos y Productos Sanitarios). Encontrará nuestros datos de contacto en estas instrucciones de uso. Para conocer los datos de contacto de la autoridad nacional competente de su país, visite el siguiente enlace: [www.bort.com/md-eu-contact](http://www.bort.com/md-eu-contact).

## Eliminación

Al final de la vida útil, el producto debe eliminarse de acuerdo con las normativas locales.

## Declaración de conformidad

Confirmamos que este producto cumple los requisitos del Reglamento (UE) 2017/745 del Parlamento Europeo y del Consejo. La declaración de conformidad actual puede consultarse en el siguiente enlace: [www.bort.com/conformity](http://www.bort.com/conformity)

Versión: 04.2022

Producto sanitario |  Un solo paciente – uso múltiple

regolano la compressione e la conseguente stabilizzazione della colonna lombare.

## Rimozione

Per rimuovere la fascia, aprire le cinghie di trazione e la chiusura frontale e rimuovere la fascia.

## Composizione dei materiali

Poliammide (PA), cotone (CO), elasthan (EL)

Per l'esatta composizione dei materiali consultare l'etichetta tessile cucita dentro il prodotto.

## Istruzioni per la pulizia

Ciclo delicato 30 °C  Non candeggiare  Non asciugare in asciugatrice  Non strirare  Non lavare a secco Non utilizzare alcun ammorbidente. Mettere il capo in forma e farlo asciugare all'aria aperta. Chiudere la chiusura in velcro per evitare che vengano danneggiati altri capi.

## Garanzia

Per il prodotto acquistato si applicano le leggi del Paese in cui è stato comprato. Se si sospetta un difetto che giustifica una richiesta di intervento in garanzia, rivolgersi al proprio rivenditore specializzato. Si raccomanda di pulire il prodotto prima di presentare una richiesta di intervento in garanzia. Se le indicazioni delle istruzioni per l'uso non sono state adeguatamente rispettate, la garanzia potrebbe essere compromessa o annullata. La garanzia è esclusa in caso di utilizzo non conforme alle indicazioni, inosservanza dei rischi correlati all'applicazione e delle indicazioni, come pure in caso di modifiche non autorizzate al prodotto.

## Vita utile/durata utile del prodotto

La durata utile del dispositivo medico è determinata dall'usura naturale se maneggiato correttamente e in conformità alle istruzioni per l'uso.

## Obbligo di segnalazione

In caso di grave deterioramento dello stato di salute durante l'utilizzo del dispositivo medico, segnalarlo al rivenditore specializzato o a noi in quanto produttori, inoltre in Italia anche al Ministero della Salute. I nostri dati di recapito si trovano in queste istruzioni per l'uso. I dati di recapito della autorità nazionale competente nel rispettivo Paese sono indicati nel seguente link: [www.bort.com/md-eu-contact](http://www.bort.com/md-eu-contact).

## Smaltimento

Dopo l'uso, il prodotto deve essere smaltito in conformità alle normative locali.

## Dichiarazione di conformità

Si dichiara che questo prodotto è conforme ai requisiti del REGOLAMENTO (UE) 2017/745 DEL PARLAMENTO EUROPEO E DEL CONSIGLIO. La dichiarazione di conformità aggiornata si trova al seguente link: [www.bort.com/conformity](http://www.bort.com/conformity)

Aggiornato al: 04.2022

Dispositivo medico |  Singolo paziente – uso multiplo

## BORT LumboXpress-rugbandage met dubbele sluiting

Hartelijk dank voor uw vertrouwen in een medisch hulpmiddel van BORT GmbH. Lees deze gebruiksaanwijzing aandachtig door. Als u vragen hebt, raadpleeg dan uw arts of de vakhandel waar u dit medische hulpmiddel gekocht hebt.

## Beoogd gebruik

Dit medische hulpmiddel is een bandage voor stabilisatie van de lendenwervelkolom met doseerbare druk.

## Indicaties

Behandeling van ernstige pijn in en rond de lendenwervelkolom, ernstige of recidiverende pijn in de lage rug, osteochondrose, spondylartrose, lichte ischialgie van de lendenwervelkolom, licht radiculair syndroom, spondylolyse zonder afgegleden wervels, lichte tot matige lumbale vervorming (degeneratieve, afgegleden wervels), na herniaoperatie.

## Contra-indicaties

Stoornissen van de lymfe-afvoer en bij onverklaard oedeem van weke delen,

overgevoeligheids- en doorbloedingsstoornissen van het te behandelen lichaamsdeel, huidaanandoeningen van het te behandelen lichaamsdeel.

## Gebruiksrisico's/belangrijke instructies

Dit medische hulpmiddel is een product dat op voorschrift wordt geleverd. Bespreek het gebruik en de gebruiksduur met de arts die u dit hulpmiddel voorschrijft. De vakhandel bij wie u het hulpmiddel koopt, kiest de juiste maat van het hulpmiddel en geeft u de gebruiksinstructies.

- Dit medische hulpmiddel moet voorafgaand aan radiologische onderzoeken worden afgedaan.
- Bij een doof gevoel moet dit medische hulpmiddel losser worden aangebracht of worden afgedaan.
- Raadpleeg uw arts of de vakhandel bij aanhoudende klachten.
- Dit medische hulpmiddel mag alleen conform de indicaties worden gebruikt.
- Gelijktijdig gebruik van andere producten uitsluitend na overleg met uw arts.
- Breng geen veranderingen aan het hulpmiddel aan.
- Niet dragen op open wonden.
- Niet gebruiken bij allergie of overgevoeligheid voor een van de gebruikte materialen.
- Niet geschikt voor hergebruik: dit hulpmiddel is uitsluitend bestemd voor het behandelen van één patiënt.

– Břeng tijdens de draagduur van de bandage geen crème of zalf aan op de huid onder het aangelegde hulpmiddel omdat dit het materiaal kan aantasten.

**Aanwijzingen voor het aantrekken**

De bandage moet in staande positie worden aangelegd. Open alle klittenbandsluitingen en leg de bandage rondom de heupen. Sluit de bandage. De bandage moet nauwsluitend zitten, maar mag niet afknellen. Pak nu de trekbanden aan de zijkant vast en trek deze tegelijkertijd en gelijkmatig naar voren tot de gewenste trekkracht (stabilisatie) is opgebouwd. Plak ze hierna op het buikpaneel aan de voorkant. Met de extra elastische banden wordt de compressie en de daaraan gekoppelde stabilisatie van de lendenwervelkolom gereguleerd.

**Afnemen**

Voor het afnemen van de bandage opent u de trekbanden en de sluiting aan de voorkant en neemt u de bandage af.

**Materiaalsamenstelling**

Polyamide (PA), katoen (CO), elastaan (EL)

Voor de precieze materiaalsamenstelling raadpleegt u het ingenaaide label.

**Reinigingsinstructies**

🧼 Wasmachine op het programma voor fijne was 30 °C

🚫 Geen bleekmiddel gebruiken 🚫 Niet drogen in de wasdroger

🚫 Niet strijken 🚫 Niet chemisch reinigen

Geen wasverzachter gebruiken. In model trekken en aan de lucht drogen. Klittenbandsluiting sluiten om beschadiging van andere was te voorkomen.

**Garantie**

Voor het gekochte hulpmiddel gelden de wettelijke bepalingen van het land waarin u het hulpmiddel hebt gekocht. Raadpleeg uw vakhandel als u aanspraak wilt maken op garantie. Reinig het hulpmiddel voordat u het

## BORT LumboXpress Zádová bandáž s dvojitým uzávěřem

Velice děkujeme vám za důvěru ve zdravotnický prostředek od společnosti BORT GmbH. Přečtěte si pečlivě tento návod k použití. Máte-li dotazy, obraťte se na svého lékaře nebo specializovaného prodejce, od kterého jste tento zdravotnický prostředek obdrželi.

**Účel použití**

Tento zdravotnický prostředek je bandáž pro stabilizaci bederní páteře s dávkovatelným tlakem.

**Indikace**

Léčba silnější bolestivých stavů v oblasti bederní páteře, silná lumbalgie, recidivující lumbalgie, osteochondróza, spondylartróza, mírná lumboschialgie, mírný radikulární syndrom, spondylózy bez sklouznutí obratle, mírná až střední lumbální deformita (degenerativní sklouznutí obratle), po operaci meziobratlových plotének.

**Kontraindikace**

Poruchy odtoku lymfy včetně nejasných otoků měkké tkáně, senzorické a oběhové poruchy ošetřené oblasti těla, kožní onemocnění v ošetřené části těla.

**Rizika aplikace / důležité pokyny** ⚠

Tento zdravotnický prostředek je výrobek na lékařský předpis. Aplikaci a dobu trvání si dohodněte se svým předepisujícím lékařem. Výběr vhodné velikosti a poučení provádí odborný personál, od kterého jste zdravotnický prostředek obdrželi.

- Před radiologickým vyšetřením zdravotnický prostředek odložte.
- V případě znečištění zdravotnický prostředek uvolněte nebo případně sejměte.
- Pokud potíže přetrvávají, vyhledejte lékaře nebo specializovaného prodejce.
- Zdravotnický prostředek používejte podle indikací.
- Současné použití jiných výrobků je dovoleno pouze po konzultaci s vaším lékařem.
- Na výrobku neprovádějte žádné změny.
- Nenoste na otevřených ranách.
- Nepoužívejte při nesnášenlivosti s některým použitým materiálem.
- Nepoužívejte opakovaně – tato pomůcka je určena k ošetření jednoho pacienta.
- Během období nošení bandáže: žádná lokální aplikace krémů nebo mastí v oblasti nasazené pomůcky – může zničit materiál.

**Návod k navlečení**

Bandáž se přikládá vestoje. Rozepněte všechny popruhy se suchým zipem a umístěte bandáž kolem pasu a zapněte ji. Bandáž by měla přiléhat těsně, nikoli však svírat. Nyní uchopte boční upínací popruhy a tahejte je současně a rovnoměrně dopředu, dokud nebude dosaženo požadovaného silového účinku (stabilizace). Nakonec je připevněte na přední bránišni destičce. Přířadnými

terugbrengt voor een garantieclaim. Als de in deze gebruiksaanwijzing vermelde instructies niet of onvoldoende in acht worden genomen, kan de garantie worden beperkt of nietig worden verklaard. Bij gebruik voor een hier niet vermelde indicatie, bij veronachtzaming van de gebruiksrisico's en –instructies, en bij eigenhandig uitgevoerde veranderingen, is de garantie nietig.

**Gebruiks- en levensduur van het hulpmiddel**

De levensduur van dit medische hulpmiddel wordt bepaald door de natuurlijke slijtage bij vakkundig gebruik conform de indicatie.

**Meldplicht**

Als het gebruik van dit medische hulpmiddel leidt tot een ernstige verslechtering van de gezondheidstoestand, moet u dit melden aan uw vakhandel of aan ons als fabrikant, maar ook aan de IGJ (Inspectie Gezondheidszorg en Jeugd).

U vindt onze contactgegevens in deze gebruiksaanwijzing. De contactgegevens van de verantwoordelijke nationale instantie van uw land vindt u via de volgende link: www.bort.com/md-eu-contact.

**Weggooiën**

Wanneer de levensduur van het hulpmiddel is verstreken, moet dit hulpmiddel conform de plaatselijke voorschriften worden weggegooid.

**Conformiteitsverklaring**

Wij bevestigen dat dit hulpmiddel voldoet aan de eisen van VERORDENING (EU) 2017/745 VAN HET EUROPEES PARLEMENT EN DE RAAD. De actuele conformiteitsverklaring vindt u via de volgende link: www.bort.com/conformity

Versie: 04-2022

Medisch hulpmiddel | 👤 Eén patiënt – meervoudig gebruik

elastickými popruhy se reguluje komprese a s tím související stabilizace bederní páteře.

**Odložení**

Chcete-li bandáž odložit, rozepněte upínací popruhy a přední uzávěr a sejměte bandáž.

**Složení materiálu**

Polyamid (PA), bavlna (CO), elastan (EL)

Přesné složení materiálu naleznete na všité textilní etiketě.

**Pokyny k čištění**

🧼 Šetrné praní 30 °C 🚫 nebělit 🚫 nesušit v sušičce 🚫 nežehlit 🚫 nečistit chemicky
Nepoužívejte aviváž. Vytáhňte do tvaru a sušte na vzduchu. Abyste předešli poškození jiných kusů prádla, zapněte uzávěr se suchým zipem.

**Záruka**

Pro zakoupený výrobek platí zákonná ustanovení země, v které jste výrobek zakoupili. V případě podezření na záruční případ se obraťte na svého specializovaného prodejce. Před uplatněním záruky výrobek vyčistíte. Pokud přiložené pokyny k návodu k použití nebyly dostatečně dodrženy, může být záruka omezena nebo zaniká. Vyloučeno je záruční plnění při použití v rozporu s indikacemi, nedodržení aplikačních rizik, pokynů a svévolném provedení změn na výrobku.

**Doba použití / životnost výrobku**

Životnost zdravotnického prostředku je určena přirozeným opotřebením při řádné a vhodné manipulaci.

**Oznamovací povinnost**

Dojde-li při používání zdravotnického prostředku k vážnému zhoršení zdravotního stavu pacienta, oznamte to svému odbornému prodejci nebo nám coby výrobci a Státnímu ústavu pro kontrolu léčiv (SÚKL). Naše kontaktní údaje naleznete v tomto návodu k použití. Kontaktní údaje příslušného národního úřadu ve vaší zemi naleznete pod následujícím odkazem: www.bort.com/md-eu-contact.

**Likvidace**

Po ukončení použití musí být výrobek zlikvidován v souladu s místními předpisy.

**Prohlášení o shodě**

Potvrzujeme, že tento výrobek splňuje požadavky NAŘÍZENÍ EVROPSKÉHO PARLAMENTU A RADY (EU) 2017/745. Aktuální prohlášení o shodě naleznete na následujícím odkazu: www.bort.com/conformity

Stav: 04.2022

Zdravotnický prostředek | 👤 Jeden pacient – vícenásobné použití

## BORT LumboXpress topeltsulguriga seljabandaaž

Tāname BORT GmbH meditsiiniseadme usaldamise eest. Palun lugege käesolev kasutusjuhend hoolikalt läbi. Kõsimate korral pöördume oma arsti või edasimüüja poole, kelle käest selle meditsiiniseadme saite.

**Otstarve**

See meditsiiniseade on lülisamba nimmeosa reguleeritava survega stabiliseerimise bandaaž.

**Näidustused**

Tugevamate valusesundite ravi lülisamba nimmeosas, tugev seljavalu, korduv seljavalu, osteokondroos, spondüloatroos, kerge alaselja ja istmikunärivvalu, kerge radikulaarne sündroom, spondülolüüs ilma lüülibisemiseta, kerge kuni keskmise raskusastmega nimmeosa deformeerumine (degeneratiivne lüülibisemine), pärast diskooperatsiooni.

**Vastunäidustused**

Lümfiringehäired, sh ebaselge põhjusega pehmete kudede tursed, sensoorsed ja verevarustushäired vastavas keha piirkonnas, nahahaigused vastaval kehaosal.

**Kasutamisega seotud ohud/olulised juhised** ⚠

Käesolev meditsiiniseade on toode, mis on teatavatel juhtudel väljastatav retsepti alusel. Konsulteerige oma arstiga kasutamise ja kestuse suhtes. Sobiva suuruse valib ja toote kasutamist juhendab eripersonal, kellelt meditsiiniseadme saite.

- eemaldage meditsiiniseade enne radioloogilisi uuringuid
- tundetuse korral lõdvendage meditsiiniseadet või võtke see ära
- kaebuste püsimise korral võtke ühendust arsti või edasimüüjaga
- kasutage meditsiiniseadet näidustuste kohaselt
- muude toodete samaaegne kasutamine üksnes kokkuleppel teie arstiga
- ärge muutke toodet
- mitte kanda lahtistel haavadel
- ärge kasutage mõne kasutatud materjali talumatuse korral
- ei ole taaskasutatav – käesolev abivahend on mõeldud ühe patsiendi jaoks
- sideme kandmise ajal: ärge kasutage paigaldatud abivahendi piirkonnas lokaalselt kreeme ega salve, see võib materjali hävitada

**Paigaldusjuhis**

Bandaaž paigaldatakse seistes. Avage takjakinnised, pange bandaaž ümber puusa ning sulgege bandaaž. Bandaaž peab liibuma, ent mitte pitsitama. Haarake nüüd külgedel asuvatest pingutusrihmadest ning tõmmake neid korraga ja ühtlaselt ette, kuni saavutate on soovitud jõu (stabiliseerimine). Fikseerige need seejärel eesmisele kõhuplaadile. Elastsete lisarihmade abil reguleeritakse kompressiooni ja sellega seotud lülisamba nimmeosa stabiliseerimist.

## BORT LumboXpress Opaska na plec y podwójnym zapięciem

Dziękujemy za zaufanie firmie BORT GmbH i jej wyrobom medycznym. Prosimy uważnie przeczytać niniejszą instrukcję użytkowania. W przypadku jakichkolwiek pytań prosimy o kontakt z lekarzem lub dostawcą, od którego otrzymali Państwo niniejszy wyrób medyczny.

**Przeznaczenie**

Niniejszy wyrób medyczny jest opaską służącą do stabilizacji odcinka lędźwiowego kręgosłupa przy kontrolowanym ucisku.

**Wskazania**

Leczenie silnych stanów bólowych odcinka lędźwiowego kręgosłupa, lumbago o znacznym nasileniu, nawracające lumbago, osteochondroza, spondyloartroza, rwa kulszowa o niewielkim nasileniu, łagodny zespół korzeniowy, spondyloliza bez kręgoznymy, łagodna i umiarkowana deformacja odcinka lędźwiowego kręgosłupa (kręgoznyk zwyrodnieniowy), stan po operacji krążka międzykręgowego.

**Przeciwwskazania**

Zaburzenia odpływu limfy oraz obrzęki tkanek miękkich niejasnego

**Eemaldamine**

Bandaaži eemaldamiseks avage pingutusrihmad, samuti eesmine sulgur ning võtke bandaaž ära.

**Koostis**

Poliüamiid (PA), puuvill (CO), elastaan (EL)

Materjalil täpselt koostist saate vaadata sisseõmmeldud tekstiilitiketilt.

**Puhastamisjuhised**

🧼 Õrn pesutsükkel 30 °C 🚫 Mitte pleegitada 🚫 Mitte kuivatada pesukuivatis 🚫 Mitte triikida 🚫 Mitte keemiliselt puhastada
Ärge kasutage pesuloputusvahendit. Venitage vormi ja laske õhu käes kuivada. Sulgege takjakinnis, et vältida teiste pesuesemete kahjustamist.

**Garantiid**

Omandatud tootele kehtivad selle riigi seadusesäatted, kus olete toote hankinud. Garantiinõude kahtluse korral pöörduge oma edasimüüja poole. Puhastage toodet enne garantiinõude esitamist. Kui kasutusjuhendi juhiseid ei järgitud piisavalt, võib see mõjutada garantiid või selle tühistada. Garantiioigus on välistatud muul kui näidustuste kohasel kasutamisel, kasutamisega seotud ohtude, juhiste eiramisel, samuti toote omavoliliste muudatuste tegemisel.

**Toote kasutisiga**

Meditsiiniseadme kasutusea määrab loomulik kulumine asja- ja nõuetekohasel kasutamisel.

**Teatamiskohustus**

Kui meditsiiniseadme kasutamisel halveneb tervislik seisund olulisel määral, teavitage sellest oma edasimüüjat või meid kui tootjat ning ka Eesti Terviseametit. Meie kontaktandmed leiате käesolevast kasutusjuhendist. Pädeva riikliku asutuse kontaktandmed teie riigis saate järgmiselt veebiaadressilt: www.bort.com/md-eu-contact.

**Jäätmekäitlus**

Pärast kasutamise lõppu tuleb toode vastavalt kohalikele nõuetele suunata jäätmekäitlusesse.

**Vastavusdeklaratsiooni**

Kinnitame, et käesolev toode vastab EUROOPA PARLAMENDI JA NÕUKOGU MÄÄRUSE (EL) 2017/745 nõuetele. Kehtiva vastavusdeklaratsiooni leiате järgmiselt lingilt: www.bort.com/conformity

Seisuga: 04.2022

Meditsiiniseade | 👤 Ühel patsiendil korduvalt kasutatav

pochodzenia, zaburzenia czuciowie i krążenia w zaopatrywanej okolicy ciała, choroby skóry w zaopatrywanej części ciała.

**Ryzyko związane z użytkowaniem/Ważne wskazówki** ⚠

Niniejszy wyrób medyczny może zostać przepisany na receptę. Prosimy o konsultowanie czasu i sposobu użytkowania z lekarzem przepisującym. Wykwalifikowany personel, od którego otrzymują Państwo wyrób medyczny, pomoże w wyborze odpowiedniego rozmiaru i poinstruuje, jak go użytkować.

- zdejść wyrób medyczny przed badaniem radiologicznym
- w przypadku wystąpienia drętwienia poluzować lub w razie potrzeby zdejąć wyrób medyczny
- jeżeli objawy utrzymują się przez dłuższy czas, należy skontaktować się z lekarzem lub dostawcą
- użytkować wyrób medyczny zgodnie ze wskazaniami
- jednocześnie stosowanie innych produktów dozwolone jest wyłącznie po konsultacji z lekarzem prowadzącym
- nie wprowadzać żadnych zmian w wyrobie medycznym
- nie użytkować na ranach otwartych
- nie użytkować w przypadku nietolerancji któregokolwiek z użytych materiałów
- nie użytkować ponownie w przypadku innego pacjenta – niniejszy wyrób medyczny przeznaczony jest do użytku przez jednego pacjenta




**DE** deutsch    Gebrauchsanweisung  
**EN** english    Instructions for use  
**FR** français    Mode d'emploi  
**ES** español    Instrucciones de uso

**IT** italiano    Istruzioni per l'uso  
**NL** nederlands    Gebruiksaanwijzing  
**CS** český    Návod k použití  
**ET** eesti    Kasutusjuhend

**PL** polski    Instrukcja użytkowania  
**RO** românesc    Instrucțiuni de utilizare

 PDF: [ga.bort.com](#)



 **BORT GmbH**  
Am Schweizerbach 1 | D-71384 Weinstadt | [www.bort.com](#)



– w okresie noszenia opaski: nie stosować kremów ani maści w obszarze zastosowanego środka pomocy ortopedycznej – może zniszczyć materiał

#### Instrukcja zakładania

Zakładanie opaski odbywa się na stojąco. Otworzyć wszystkie pasy rzepowe, założyć opaskę wokół bioder i zapiąć. Opaska powinna ciasno przylegać, ale nie ścisnąć. Teraz chwycić boczne paski napinające, jednocześnie i równomiernie pociągnąć je do przodu aż do uzyskania pożądanego ucisku (stabilizacji). Na koniec przymocować je do przedniej płytki brzusznej. Dodatkowo taśmy elastyczne umożliwiają regulację ucisku, a tym samym stabilizacji odcinka lędźwiowego kręgosłupa.

#### Zdejmowanie






Przed zdjęciem otworzyć paski napinające i przednie zapięcie, zdjęć opaskę.

#### Skład

Poliamid (PA), bawełna (CO), elastan (EL)

Dokładną informację na temat składu materiału można znaleźć na wyszytej metce.

#### Wskazówki dotyczące czyszczenia

 Prac w trybie delikatnym 30 °C  Nie wybielać  Nie suszyć w suszarce  Nie prasować  Nie czyścić chemicznie  
Nie stosować płynu do zmiękczenia tkanin. Uformować i suszyć na powietrzu. Zapiąć rzep, aby nie uszkodzić ubrań pranych razem z wyrobem medycznym.

#### Gwarancja

W przypadku niniejszego produktu mają zastosowanie przepisy kraju, w którym został on zakupiony. W przypadku reklamacji prosimy o kontakt z dostawcą, u którego zakupili Państwo produkt. Prosimy o wyczyszczenie produktu przed złożeniem do reklamacji. Nieprzestrzeganie wskazówek zawartych w niniejszej instrukcji użytkownika może skutkować ograniczeniem

lub utratą gwarancji. Nie udziela się gwarancji w przypadku użytkowania niezgodnego ze wskazaniami, nieprzestrzegania ryzyka związanego z zastosowaniem i instrukcji użytkownika lub wprowadzania zmian w produkcie.

#### Czas użytkowania/Trwałość produktu

Trwałość wyrobu medycznego zależy od naturalnego zużycia przy prawidłowym stosowaniu zgodnie z instrukcją użytkownika.

#### Obowiązek zgłaszania incydentów

Jeśli podczas użytkowania wyrobu medycznego dojdzie do poważnego pogorszenia stanu zdrowia, należy poinformować dystrybutora lub nas jako producenta oraz Departament Monitorowania Niepożądanych Działań Produktów Leczniczych Urzędu Rejestracji Produktów Leczniczych, Wyrobów Medycznych i Produktów Biobójczych (URPLWMIpB). Nasze dane kontaktowe znajdują się w niniejszej instrukcji użytkownika. Dane kontaktowe właściwego organu krajowego w danym kraju można znaleźć, klikając na poniższy link: [www.bort.com/md-eu-contact](#).

#### Utylizacja

Po użyciu produkt należy zutylizować zgodnie z lokalnymi przepisami.

#### Deklaracja zgodności

Potwierdzamy, że ten produkt spełnia wymagania ROZPORZĄDZENIA PARLAMENTU EUROPEJSKIEGO I RADY (UE) 2017/745. Aktualna deklaracja zgodności jest dostępna pod następującym linkiem: [www.bort.com/conformity](#)

Stan na: 04.2022

Wyrób medyczny |  Wielokrotne użycie u jednego pacjenta

## **RO** BORT LumboXpress Bandaj elastic pentru spate cu sistem de închidere dublu

Vă mulțumim pentru încrederea acordată unui dispozitiv medical produs de BORT GmbH. Vă rugăm să citiți cu atenție și în întregime aceste instrucțiuni de utilizare. În cazul în care aveți întrebări, adresați-vă medicului dumneavoastră sau comerciantului de la care ați achiziționat dispozitivul medical.

#### Destinația de utilizare

Acest dispozitiv medical este un bandaj pentru stabilizarea coloanei lombare prin intermediul unei presiuni reglabile.

#### Indicații

Tratament pentru dureri acute în zona lombară, lombalgie severă, lombalgie recidivantă, osteocondroză, spondilartroză, ischialgie lombară ușoară, sindrom radicular ușor, spondiloză fără spondilolistezis, diformitate lombară ușoară până la moderată (spondilolistezis degenerativ), după intervenții chirurgicale la nivelul discurilor intervertebrale.

#### Contraindicații

Afecțiuni de drenaj limfatic, inclusiv umflarea țesuturilor moi din cauze neclare, perturbări senzoriale și ale circulației sanguine la nivelul regiunii tratate a corpului, boli cutanate la nivelul regiunii tratate.

#### Riscuri asociate utilizării/indicații importante

Acest dispozitiv medical este un produs disponibil pe bază de prescripție. Discutați despre modul de utilizare și durata utilizării cu medicul dumneavoastră curant. Personalul specializat de la care ați primit dispozitivul medical va selecta dimensiunea adecvată a acestuia și vă va oferi instruire cu privire la modul de utilizare.

- îndepărtați dispozitivul medical înaintea examinărilor radiologice
- în cazul unor senzații de amorțeală, slăbiți dispozitivul medical sau îndepărtați-l, dacă este necesar
- contactați medicul sau comerciantul, dacă simptomele persistă
- utilizați dispozitivul medical conform indicațiilor
- utilizarea simultană a altor produse este permisă numai după consultarea cu medicul dumneavoastră
- nu modificați produsul
- nu aplicați produsul pe plăgi deschise
- nu utilizați produsul în cazul intoleranței la unul dintre materialele componente
- produs nereutilizabil – acest dispozitiv medical auxiliar este destinat tratamentului unui singur pacient
- în timpul purtării bandajului: nu aplicați creme sau unguente în regiunea unde este fixat dispozitivul medical auxiliar – în caz contrar, este posibilă deteriorarea materialului din care este confecționat produsul

#### Instrucțiuni privind aplicarea produsului

În timpul aplicării bandajului, pacientul trebuie să stea în picioare. Desfaceți toate curelele cu scai, așezați bandajul pe șolduri și închideți bandajul. Bandajul trebuie să fie bine fixat, însă fără a strânge pacienta. Prindeți curelele laterale de tensionare și trageți-le în față simultan, exercitând o tracțiune uniformă, până când se obține forța necesară pentru efectul dorit (stabilizare). Apoi fixați-le la nivelul plăcii abdominale frontale. Prin intermediul curelelor elastice suplimentare se reglează compresia și stabilizarea aferentă a coloanei lombare.

#### Îndepărtarea produsului






Pentru îndepărtarea bandajului, deschideți curelele de tensionare, precum și sistemul de închidere frontal și îndepărtați bandajul.

#### Compoziție

Poliamidă (PA), bumbac (CO), elastan (EL)

Pentru informații privind compoziția exactă, vă rugăm să consultați eticheta textilă aplicată la nivelul produsului.

#### Indicații privind curățarea

 Program de spălare pentru articole delicate 30 °C  A nu se folosi înălbitor  A nu se usca prin centrifugare  A nu se călca  A nu se curăța chimic

A nu se utiliza balsam de rufe. Readuceți produsul la forma inițială și lăsați să se usuce la aer. Închideți sistemul cu scai pentru a evita deteriorarea altor articole vestimentare.

#### Garanție

Se aplică prevederile legale din țara în care a fost achiziționat produsul. Pentru eventuale pretenții de garanție, vă rugăm să vă adresați comerciantului de la care ați achiziționat produsul. Vă rugăm să curățați produsul înaintea formulării unei pretenții de garanție. Nerespectarea instrucțiunilor de utilizare poate afecta condițiile de acordare a garanției sau poate duce la anularea acesteia. Garanția este exclusă în cazul utilizării produsului în mod contrar indicațiilor, dacă nu sunt luate în considerare riscurile asociate utilizării, în cazul nerespectării instrucțiunilor de utilizare, precum și în cazul modificărilor neautorizate la nivelul produsului.

#### Durata de utilizare/durata de viață a produsului

Durata de viață a produsului este determinată de uzura naturală în cazul utilizării acestuia în mod corespunzător și conform recomandărilor.

#### Obligația de notificare

Aveți obligația de a notifica distribuitorului specializat de la care a fost achiziționat produsul sau producătorului, precum și Agenției Naționale a Medicamentului și a Dispozitivelor Medicale orice eveniment care duce la agravarea semnificativă a stării dumneavoastră de sănătate în timpul utilizării acestui dispozitiv medical. Datele noastre de contact sunt menționate în prezentele instrucțiuni de utilizare. Pentru datele de contact ale autorității naționale competentă din țara dumneavoastră, vă rugăm să accesați următorul link: [www.bort.com/md-eu-contact](#).


#### Eliminare ca deșeu

La finalul duratei de viață, produsul trebuie eliminat ca deșeu conform reglementărilor locale aplicabile.

#### Declarații de conformitate

Confirmăm faptul că acest produs corespunde cerințelor REGULAMENTULUI (UE) 2017/745 AL PARLAMENTULUI EUROPEAN ȘI AL CONSILIULUI. Pentru varianta actuală a declarației de conformitate, accesați următorul link: [www.bort.com/conformity](#)

Versiunea: 04.2022

Dispozitiv medical |  Un singur pacient – utilizare multiplă