

# BORT SellaFix N Black Edition



## Gebrauchsanweisung

**REF** 112 040 B



4 005862 065521

## BORT. Das Plus an Ihrer Seite.

D112040B12021-10I004 ML I Rev.01

### DE BORT SellaFix N Black Edition

Vielen Dank für das Vertrauen in ein Medizinprodukt der BORT GmbH. Bitte lesen Sie die vorliegende Gebrauchsanweisung sorgfältig durch. Bei Fragen wenden Sie sich an Ihren Arzt oder Fachhandel von dem Sie dieses Medizinprodukt erhalten haben.

#### Zweckbestimmung

Bei diesem Medizinprodukt handelt es sich um eine Orthese zur Ruhigstellung des Daumengrund- und Daumensattelgelenks.

#### Indikationen

Posttraumatisch, postoperativ, z. B. nach Distorsion, Kontusion, Bandläsionen (Ski-Daumen), Ruhigstellung bei rheumatisch-entzündlichen Prozessen (Rhizarthrose).

#### Kontraindikationen

Periphere arterielle Verschlusskrankheit (PAVK), Lymphabflussstörungen auch unklare Weichteilschwellungen körperfern des angelegten Hilfsmittels, Empfindungs- und Durchblutungsstörungen der versorgten Körperregion, Erkrankungen der Haut im versorgten Körperabschnitt.

#### Anwendungsrisiken / Wichtige Hinweise

- Dieses Medizinprodukt ist ein verordnungsfähiges Produkt. Sprechen Sie Anwendung und Dauer mit Ihrem verordnenden Arzt ab. Die Auswahl der geeigneten Größe und eine Einweisung erfolgt durch das Fachpersonal, von dem Sie das Medizinprodukt erhalten haben.
- **Wichtig:** Bitte setzen Sie die SellaFix Daumenorthese keine direkten Hitze oder Temperaturen über 40 °C aus (z. B. heißes Wasser, Fahrzeuge, Sauna, Heizung), dies könnte Schädigungen des Materials zur Folge haben.
  - Medizinprodukt vor radiologischen Untersuchungen ablegen
  - bei längeren Ruhephasen nicht zu fest verschließen z. B. beim Schlafen
  - bei Taubheitsgefühl Medizinprodukt lockern oder ggf. abnehmen
  - bei anhaltenden Beschwerden den Arzt oder Fachhandel aufsuchen
  - Medizinprodukt indikationsgerecht einsetzen
  - gleichzeitige Nutzung anderer Produkte nur nach Rücksprache mit Ihrem Arzt
  - keine Änderungen am Produkt vornehmen
  - nicht auf offenen Wunden tragen
  - nicht verwenden bei Unverträglichkeiten gegen eines der verwendeten Materialien
  - kein Wiedereinsatz – dieses Hilfsmittel ist zur Versorgung eines Patienten bestimmt
  - während der Tragedauer der Orthese: keine lokale Anwendung von Cremes oder Salben im Bereich des angelegten Hilfsmittels – kann Material zerstören

#### Anziesanleitung

Bitte beachten Sie, dass die Korrekturmöglichkeiten der SellaFix Daumenorthese von Fachpersonal vorgenommen werden sollten. Durch Erwärmung im Ofen (Wärmefofen, handelsüblicher Backofen) bei 90 °C, kann die Orthese individuell an die Gegebenheiten des Patienten angepasst werden. Mit einer Heißluftpistole können bei Bedarf auch kleinere Bereiche punktuell geformt werden. Ist die SellaFix in die gewünschte Form gebracht, streifen Sie die Orthese über das Handgelenk und positionieren den Daumen

im Daumenrohr. Schließen Sie nun den zirkulären Verschluss am Daumen und den Verschluss zwischen Daumen und Zeigefinger. Zum Schluss schließen Sie den breiten Klettgurt über der Handkante.






#### Ablegen

Zum Ablegen der Orthese, bitte alle Klettverschlüsse öffnen und die Orthese abstreifen.

#### Materialzusammensetzung

84 % Polyamid (PA), 8 % Polyester (PES), 8 % Polyurethan (PUR)

#### Reinigungshinweise

-  Handwäsche
  -  Nicht bleichen
  -  Nicht im Wäschetrockner trocknen
  -  Nicht bügeln
  -  Nicht chemisch reinigen
- Keinen Weichspüler verwenden. An der Luft trocknen.

#### Gewährleistung

Für das erworbene Produkt gelten die gesetzlichen Bestimmungen des Landes, in dem Sie das Produkt bezogen haben. Bitte wenden Sie sich an Ihren Fachhandel, sollten Sie einen Gewährleistungsfall vermuten. Bitte das Produkt vor Einreichung eines Gewährleistungsfalles reinigen. Wurden beiliegende Hinweise der Gebrauchsanweisung nicht ausreichend beachtet, so kann die Gewährleistung beeinträchtigt werden bzw. entfallen. Ausgeschlossen ist eine Gewährleistung bei nicht indikationsgerechter Anwendung, Nichtbeachtung der Anwendungsrisiken, -hinweise sowie eigenmächtig vorgenommenen Änderungen am Produkt.

#### Nutzungsdauer / Lebensdauer des Produkts

Die Lebensdauer des Medizinprodukts wird durch den natürlichen Verschleiß bei sach- und anwendungsgemäßem Umgang bestimmt.

#### Meldepflicht

Kommt es bei der Anwendung des Medizinproduktes zu einer schwerwiegenden Verschlechterung des Gesundheitszustandes, dann melden Sie dies Ihrem Fachhändler oder uns als Hersteller sowie dem BfArM (Bundesinstitut für Arzneimittel und Medizinprodukte). Unsere Kontaktdaten entnehmen Sie der vorliegenden Gebrauchsanweisung. Die Kontaktdaten der benannten Stelle Ihres Landes finden Sie unter folgendem Link: [www.bort.com/md-eu-kontakt](http://www.bort.com/md-eu-kontakt).

#### Entsorgung

Nach Nutzungsende muss das Produkt entsprechend örtlicher Vorgaben entsorgt werden.

#### Konformitätserklärung

Wir bestätigen, dass dieses Produkt den Anforderungen der VERORDNUNG (EU) 2017/745 DES EUROPÄISCHEN PARLAMENTS UND DES RATES entspricht. Die aktuelle Konformitätserklärung finden Sie unter folgendem Link: [www.bort.com/konformitaet](http://www.bort.com/konformitaet)

Stand: 10.2021

Medizinprodukt |  Einzeler Patient – mehrfach anwendbar

### EN BORT SellaFix N Black Edition

Many thanks for placing your trust in a medical device from BORT GmbH. Please read the existing instructions for use carefully. If you have any questions, please refer to your physician or the specialist retailer from whom you purchased this medical device.

#### Intended purpose

This medical device is a brace for immobilisation of the metacarpophalangeal joint and saddle joint of the thumb.

#### Indications

Post-traumatic, post-operative conditions, i.e. after sprain, contusion, ligament lesions (skier's thumb), immobilisation in the case of rheumatic-inflammatory processes (rhizarthrosis).

#### Contraindications

Peripheral arterial occlusive disease (PAOD), lymph drainage disorders, also unclear soft tissue swellings distal to the aid positioned, sensory and circulatory disorders with the region of the body treated, skin diseases in the part of the body treated.

#### Application risks/Important notes

- This medical device is a prescribable product. Discuss the use and duration with your treating physician. The expert staff from whom you have received the medical device will select the appropriate size and instruct you regarding its use.
- **Important:** Please do not subject the SellaFix thumb brace to direct heat or temperatures exceeding 40°C (e.g. hot water, vehicles, the sauna, heating) as this may result in damaging the material
  - remove the medical device prior to radiological examinations
  - do not close it too tightly during longer periods of rest, e.g. when sleeping
  - in case of numbness, loosen the medical device and remove it if necessary
  - in case of persistent complaints, consult the physician or specialist retailer
  - use the medical device in accordance with therapeutic needs
  - only use other products simultaneously after consultation with your physician
  - do not make any changes to the product
  - do not wear it on open wounds
  - do not use in case of intolerance of one of the materials used
  - no re-use – this medical aid is intended for treating one patient
  - whilst wearing the brace, please neither use any creams nor ointments on or around it as they can destroy the material

#### Fitting instructions

Please observe that the correction options provided for the SellaFix thumb brace should be made by expert staff. Heat the brace to 90°C in an oven (heating oven or an ordinary commercial baking oven) to enable individual forming to fit the patient's circumstances. A heat gun can also be used to shape isolated, smaller areas if required. Once the SellaFix has been shaped as desired, slip the brace over the wrist and position the thumb in the thumb

tube. Then, close the circumferential fastener on the thumb and the fastener between the thumb and the index finger. Finally, close the wide Velcro strap over the edge of the hand.

#### Removal

To remove the brace, please open all the Velcro fasteners and slide the brace off.

#### Material composition

84 % polyamide (PA), 8 % polyester (PES), 8 % polyurethane (PUR)

#### Cleaning information

-  Hand-washing
  -  Do not bleach
  -  Do not dry in a tumble dryer
  -  Do not iron
  -  Do not clean chemically
- Do not use fabric conditioner. Dry in the fresh air.

#### Guarantee

The legal regulations of the country in which you acquired the product apply to the purchased product. Please contact your specialist retailer if you suspect a warranty claim. Please clean the product before submitting a warranty claim. If the enclosed instructions for use have not been properly observed, the warranty may be impaired or cancelled. The warranty does not cover use of the product inappropriate for the indication, non-observance of application risks, instructions and unauthorised modifications to the product.

#### Useful life/Lifetime of the product

The lifetime of the medical device is determined by its natural wear and tear if treated appropriately and as recommended.

#### Duty of notification

If a serious worsening of the state of health occurs when using the medical device, you are obliged to notify the specialist dealer or us as the manufacturer and the Medicines & Healthcare products Regulatory Agency (MHRA). You can find our contact information in these instructions for use. You can find the contact information for the appointed authority for your country under the following link: [www.bort.com/md-eu-contact](http://www.bort.com/md-eu-contact).

#### Disposal

Upon the termination of use, the product must be disposed of in accordance with the corresponding local requirements.

#### Declaration of conformity

We confirm that this device conforms with the requirements of REGULATION (EU) 2017/745 OF THE EUROPEAN PARLIAMENT AND OF THE COUNCIL. You can find the current declaration of conformity under the following link: [www.bort.com/conformity](http://www.bort.com/conformity)

Status: 10.2021

Medical device |  Single patient – multiple use

### FR BORT SellaFix N Black Edition

Nous vous remercions de la confiance que vous accordez à l'un des dispositifs médicaux de la société BORT GmbH. Veuillez lire attentivement l'intégralité du présent mode d'emploi. En cas de question, consultez votre médecin ou le magasin spécialisé qui vous a fourni ce dispositif médical.

#### Utilisation prévue

Ce dispositif médical est une orthèse de stabilisation de l'articulation métacarpo-phalangienne et de l'articulation trapézo-métacarpienne du pouce.

#### Indications

Post-traumatique, post-opératoire, p. ex. après distorsion, contusion, lésions ligamentaires (pouce du skieur), immobilisation en cas d'état rhumatismal et inflammatoire (rhizarthrose).

#### Contre-indications

Artériopathie oblitérante périphérique (AOP), troubles de la circulation lymphatique y compris tuméfaction des tissus mous d'origine inconnue de l'aide posée, troubles de sensation et de la circulation sanguine des régions corporelles traitées, maladies cutanées sur les zones traitées.

#### Risques inhérents à l'utilisation/Remarques importantes

- Ce dispositif médical est un produit prescrit sur ordonnance. Consultez votre médecin prescripteur pour en connaître l'utilisation et la durée de port. Le choix de la taille ainsi qu'une présentation du produit seront réalisés par le personnel spécialisé qui vous fournira ce dispositif médical.
- **Important :** ne pas exposer l'orthèse de pouce SellaFix à la chaleur directe ou à des températures supérieures à 40°C (p. ex. eau chaude, véhicules, sauna, chauffage). Vous risqueriez d'endommager le matériau
  - retirer le dispositif médical avant les examens radiologiques

- ne pas serrer trop lors des phases de repos prolongées p. ex. pendant le sommeil
- en cas de sensation d'engourdissement, desserrer ou retirer éventuellement le dispositif médical
- consulter un médecin ou un magasin spécialisé en cas de gêne persistante
- utiliser le dispositif médical conformément aux indications
- utilisation simultanée d'autres produits exclusivement sur avis de votre médecin
- ne pas modifier le produit
- ne pas porter sur des plaies ouvertes
- ne pas utiliser en cas d'intolérance à l'un des matériaux utilisés
- ne pas réutiliser. Ce dispositif est conçu pour le soin d'un seul patient.
- pendant le port de l'orthèse : ne pas utiliser de crème ou de pommade dans la zone d'utilisation du produit, risque de dommage du matériau

#### Instruction d'application

Veillez à ce que les possibilités de correction de l'orthèse de pouce SellaFix soient réalisées par un spécialiste. Le fait de réchauffer l'orthèse au four à 90°C (four à réchauffer, four classique) permet de l'adapter individuellement à la morphologie du patient. Avec un pistolet à air chaud, des parties plus petites peuvent être aussi ponctuellement formées en cas de besoin. Lorsque vous mettez SellaFix à la forme souhaitée, faites passer l'orthèse par-dessus le poignet et positionnez le pouce dans l'orifice du pouce. Fermez maintenant la fermeture circulaire au niveau du pouce, ainsi que la fermeture entre le doigt et l'index. Enfin, fermez la fermeture Velcro large par-dessus l'arête de la main.

#### Retirer

Pour retirer l'orthèse, ouvrez toutes les fermetures Velcro et détachez l'orthèse.

#### Composition des matières

84 % polyamide (PA), 8 % polyester (PES), 8 % polyuréthane (PUR)

## Conseils de lavage

  Lavage à la main   Ne pas blanchir   Ne pas sécher au sèche-linge   Ne pas repasser   Ne pas nettoyer à sec   Ne pas utiliser d'assouplissant. Faire sécher à l'air libre.

## Garantie

Les dispositions légales du pays dans lequel vous vous êtes procuré le produit sont applicables au produit acquis. Veuillez vous adresser à votre magasin spécialisé si vous suspectez un cas relevant de la garantie. Veuillez nettoyer le produit avant de l'envoyer en cas de recours à la garantie. Si les présentes indications du mode d'emploi n'ont pas été suffisamment respectées, le recours à la garantie peut être impacté ou exclu. Le recours à la garantie est exclu en cas d'utilisation non conforme aux indications, en cas de non-respect des risques inhérents à l'utilisation, en cas d'instructions et de modifications du produit effectuées de votre propre initiative.

## Durée d'utilisation/Durée de vie du produit

La durée de vie du dispositif médical est conditionnée par l'usure naturelle et par une utilisation appropriée et conforme.

## Obligation de signalement

Si une détérioration grave de l'état de santé d'un patient se produit lors de

l'utilisation du dispositif médical, veuillez en informer votre distributeur spécialisé ou nous avertir en tant que fabricant et avertir l'ANSM (Agence nationale de sécurité du médicament et des produits de santé). Nos coordonnées figurent dans le présent mode d'emploi. Vous trouverez les coordonnées de l'organisme notifié de votre pays à l'adresse suivante : [www.bort.com/md-eu-contact](http://www.bort.com/md-eu-contact).

## Élimination

Le produit doit être éliminé après son utilisation conformément aux dispositions locales.

## Déclaration de conformité

Nous attestons que le présent produit est conforme aux exigences du RÈGLEMENT (UE) 2017/745 DU PARLEMENT EUROPÉEN ET DU CONSEIL. La déclaration de conformité actuelle figure dans le lien suivant : [www.bort.com/conformity](http://www.bort.com/conformity)

État du : 10.2021

Dispositif médical |   Un seul patient – à usage multiple

## ES BORT SellaFix N Black Edition

Muchas gracias por confiar en un producto sanitario de BORT GmbH. Lea atentamente estas instrucciones de uso. Si le surge cualquier duda, consulte a su médico o al distribuidor especializado en el que ha adquirido este producto sanitario.

## Uso previsto

Este producto sanitario es una órtesis para la inmovilización de la articulación metacarpofalángica del pulgar y la articulación carpometacarpiana del pulgar.

## Indicaciones

Estados postraumáticos y postoperatorios, p. ej., después de esguinces, contusiones, lesiones de ligamentos (pulgar de esquiador), inmovilización en procesos reumáticos inflamatorios (rizartrosis).

## Contraindicaciones

Enfermedad oclusiva arterial periférica (EOAP), trastornos del drenaje linfático, incluidas inflamaciones de los tejidos blandos de origen desconocido y en zonas alejadas de la zona donde se ha colocado el vendaje, trastornos de sensibilidad y del riego sanguíneo en la zona tratada, enfermedades de la piel en la zona tratada.

## Riesgos de aplicación/Indicaciones importantes

Este producto sanitario es un producto prescribible. Hable con el médico que le ha recetado este producto acerca de su aplicación y duración. El personal especializado que le ha entregado el producto sanitario debe seleccionar el tamaño adecuado del producto y le explicará cómo debe usarlo.

- **Importante:** no exponga la órtesis de pulgar SellaFix a fuentes de calor directas ni a temperaturas superiores a 40 °C (p. ej., agua caliente, calor dentro de vehículos, sauna, calefacción), pues esto puede provocar daños en el material
- retire el producto sanitario antes de realizar un examen radiológico
- no apriete demasiado el producto durante períodos largos de reposo, p. ej. durante la noche
- en caso de entumecimiento, afloje el producto sanitario o retírelo de ser necesario
- en caso de molestias persistentes, consulte a su médico o distribuidor especializado
- emplee el producto sanitario de acuerdo con las indicaciones
- emplee simultáneamente con otros productos solo después de haberlo consultado con su médico
- no lleve a cabo ninguna modificación en el producto
- no lo lleve encima de heridas abiertas
- no lo emplee en caso de alergia a alguno de los materiales utilizados
- no lo reutilice. Este producto está destinado al cuidado de un solo paciente
- durante el período de uso de la órtesis, no aplique ninguna crema ni pomada en la zona donde se encuentra la órtesis, pues puede dañar el material

## Instrucciones de colocación

Tenga en cuenta que las correcciones de la órtesis de pulgar SellaFix deben correr a cargo de personal especializado. Al calentarla en el horno (horno de calentamiento, horno estándar) a 90 °C, la órtesis puede adaptarse de forma

## IT BORT SellaFix N Black Edition

La ringraziamo per aver preferito un dispositivo medico di BORT GmbH. Leggere attentamente le presenti istruzioni per l'uso. In caso di domanda, contattare il medico o il rivenditore specializzato da cui è stato ricevuto questo dispositivo medico.

## Destinazione

Questo dispositivo medico è un'ortesi per immobilizzare l'articolazione metacarpo-falangea e l'articolazione carpo-metacarpale del pollice.

## Indicazioni

Ambito post-traumatico, postoperatorio, ad es. in seguito a distorsione, contusione, lesioni del legamento (pollice dello sciatore), immobilizzazione in caso di processi reumatici infiammatori (rizoartrosi).

## Controindicazioni

Arteriopatia ostruttiva periferica (AOP), disturbi del flusso linfatico e gonfiori poco chiari dei tessuti molli distanti dall'ausilio applicato, disturbi della sensibilità e della circolazione nelle regioni anatomiche interessate dal trattamento, patologie cutanee nella zona del corpo interessato.

## Rischi correlati all'applicazione/Avvertenze importanti

Questo dispositivo medico è un prodotto prescrivibile. Chiedere informazioni sull'uso e la durata al medico prescrittore. La selezione della misura e delle istruzioni adatte è effettuata dallo specialista da cui ha ricevuto il dispositivo medico.

- **Importante:** durante l'utilizzo evitare di esporre l'ortesi per il pollice SellaFix al calore diretto o a temperature superiori a 40 °C (p. es. acqua bollente, sauna, calore nei veicoli, riscaldamento) in quanto potrebbero danneggiare il materiale
- rimuovere il dispositivo medico prima di sottoporsi ad esami radiologici
- non chiuderlo troppo stretto durante i periodi di riposo più lunghi, ad esempio prima di andare
- in caso di intorpidimento, allentare o, se necessario, rimuovere il dispositivo medico
- se i sintomi persistono, consultare un medico o un rivenditore specializzato
- utilizzare il dispositivo medico secondo le indicazioni
- l'uso simultaneo di altri prodotti può avvenire solo dopo aver consultato il suo medico
- non apportare alcuna modifica al prodotto
- non indossare su ferite aperte
- non utilizzare in caso di incompatibilità con uno dei materiali utilizzati
- non è consentito il riutilizzo del prodotto – il presente ausilio è destinato al trattamento di un solo paziente
- durante il periodo d'uso dell'ortesi: evitare l'applicazione locale di creme o unguenti nella zona di applicazione dell'ausilio, perché può danneggiare il materiale

## Istruzioni per indossare l'articolo

Si prega di notare che le possibili operazioni di correzione dell'ortesi per il pollice SellaFix devono essere eseguite da personale qualificato. L'ortesi può

## NL BORT SellaFix N Black Edition

Hartelijk dank voor uw vertrouwen in een medisch hulpmiddel van BORT GmbH. Lees deze gebruiksaanwijzing aandachtig door. Als u vragen hebt, raadpleeg dan uw arts of de vakhandel waar u dit medische hulpmiddel gekocht hebt.

## Beoogd gebruik

Dit medische hulpmiddel is een orthese voor het immobiliseren van het basis- en zadelgewricht van de duim.

## Indicaties

Posttraumatisch, postoperatief, bijvoorbeeld na bandletsels (skiduim), distorsie, contusie, immobilisatie bij reumatische ontstekingsprocessen (rhizartrrose).

## Contra-indicaties

Perifeer occlusief arterieel vaatlijden (PAV), stoornissen van de lymfe-afvoer en bij onverklaard oedeem van weke delen distaal van het aangelegde hulpmiddel, overgevoeligheds- en doorbloedingsstoornissen van het te behandelen lichaamsdeel, huidaandoeningen van het te behandelen lichaamsdeel.

## Gebruiksrisico's/belangrijke instructies

Dit medische hulpmiddel is een product dat op voorschrift wordt geleverd.

individual a las características anatómicas del paciente. En caso necesario, también es posible utilizar una pistola de aire para moldear zonas pequeñas concretas. Una vez que se ha dado a la SellaFix la forma deseada, deslice la órtesis a través de la muñeca y coloque el pulgar en el manguito para este dedo. A continuación, cierre el cierre circular del pulgar y el cierre situado entre el pulgar y el dedo índice. Por último, cierre la correa de velcro ancha por encima del borde de la mano.

## Retirar

Para retirar la órtesis, abra todos los cierres de velcro y tire de la órtesis.

## Composición de los materiales

84 % poliamida (PA), 8 % poliéster (PES), 8 % poliuretano (PUR)

## Indicaciones de lavado

  Lavado a mano   Ne usar blanqueador   Ne secar en la secadora   Ne planchar   Ne lavar en seco   No utilizar suavizante. Déjela secar al aire libre.

## Garantía

Para el producto adquirido se aplican las disposiciones legales del país en el que se ha adquirido el producto. Si sospecha de un caso de garantía, contacte con su distribuidor especializado. Antes de presentar la reclamación de garantía, lave el producto. Si no se han seguido debidamente las indicaciones de las instrucciones de uso, la garantía puede verse afectada o perder su validez. Quedan excluidos de la garantía el uso no conforme a las indicaciones, así como la inobservancia de los riesgos de aplicación o de las indicaciones y las modificaciones no autorizadas en el producto.

## Duración de utilización/Vida útil del producto

Si el producto sanitario se maneja y utiliza debidamente, su vida útil viene determinada por el desgaste natural.

## Obligación de notificación

Si se produce un incidente que provoque un empeoramiento importante del estado de salud del paciente durante el uso del producto sanitario, notifique el hecho a su distribuidor, a nosotros, el fabricante, o a la AEMPS (Agencia Española de Medicamentos y Productos Sanitarios). Encontrará nuestros datos de contacto en estas instrucciones de uso. Para conocer los datos de contacto del organismo notificado, visite el siguiente enlace: [www.bort.com/md-eu-contact](http://www.bort.com/md-eu-contact)

## Eliminación

Al final de la vida útil, el producto debe eliminarse de acuerdo con las normativas locales.

## Declaración de conformidad

Confirmamos que este producto cumple los requisitos del Reglamento (UE) 2017/745 del Parlamento Europeo y del Consejo. La declaración de conformidad actual puede consultarse en el siguiente enlace: [www.bort.com/conformity](http://www.bort.com/conformity)

Versión: 10.2021

Producto sanitario |   Un solo paciente – uso múltiple

essere adattata individualmente alle condizioni del paziente riscaldandola in un forno (forno di riscaldamento, forno standard) a 90 °C. Con una pistola termica, se necessario, si possono anche modellare aree più piccole in modo selettivo. Una volta che l'ortesi SellaFix è stata regolata nella forma desiderata, infilare l'ortesi sul polso e posizionare il pollice nell'apposito tubolare. Ora allacciare la chiusura circolare sul pollice e la chiusura tra pollice e indice. Infine, chiudere l'ampio cinturino in velcro sul bordo della mano.

## Rimozione

Per rimuovere l'ortesi, aprire tutte le chiusure in velcro e sfilare l'ortesi.

## Composizione dei materiali

84 % poliammide (PA), 8 % poliestere (PES), 8 % poliuretano (PUR)

## Istruzioni per la pulizia

  Lavaggio a mano   Non candeggiare   Non asciugare in asciugatrice   Non stirare   Non lavare a secco   Non utilizzare alcun ammorbidente. Farlo asciugare all'aria aperta.

## Garanzia

Per il prodotto acquistato si applicano le leggi del Paese in cui è stato comprato. Se si sospetta un difetto che giustifica una richiesta di intervento in garanzia, rivolgersi al proprio rivenditore specializzato. Si raccomanda di pulire il prodotto prima di presentare una richiesta di intervento in garanzia. Se le indicazioni delle istruzioni per l'uso non sono state adeguatamente rispettate, la garanzia potrebbe essere compromessa o annullata. La garanzia è esclusa in caso di utilizzo non conforme alle indicazioni, inosservanza dei rischi correlati all'applicazione e delle indicazioni, come pure in caso di modifiche non autorizzate al prodotto.

## Vita utile/durata utile del prodotto

La durata utile del dispositivo medico è determinata dall'usura naturale se maneggiato correttamente e in conformità alle istruzioni per l'uso.

## Obligo di segnalazione

In caso di grave deterioramento dello stato di salute durante l'utilizzo del dispositivo medico, segnalario al rivenditore specializzato o a noi in quanto produttori, inoltre in Italia anche al Ministero della Salute. I nostri dati di recapito si trovano in queste istruzioni per l'uso. I dati di recapito dell'organismo notificato nel rispettivo Paese sono indicati nel seguente link: [www.bort.com/md-eu-contact](http://www.bort.com/md-eu-contact).

## Smaltimento

Dopo l'uso, il prodotto deve essere smaltito in conformità alle normative locali.

## Dichiarazione di conformità

Si dichiara che questo prodotto è conforme ai requisiti del REGOLAMENTO (UE) 2017/745 DEL PARLAMENTO EUROPEO E DEL CONSIGLIO. La dichiarazione di conformità aggiornata si trova al seguente link: [www.bort.com/conformity](http://www.bort.com/conformity)

Aggiornato al: 10.2021

Dispositivo medico |   Singolo paziente – uso multiplo

Besprek het gebruik en de gebruiksduur met de arts die u dit hulpmiddel voorschrijft. De vakhandel bij wie u het hulpmiddel koopt, kiest de juiste maat van het hulpmiddel en geeft u de gebruiksinstructies.

- **Belangrijk:** stel de SellaFix-duimorthese niet bloot aan directe hitte of temperaturen van meer dan 40°C (bv. heet water, voertuigen, sauna, verwarming) omdat dit schade aan het materiaal kan veroorzaken.
- Dit medische hulpmiddel moet voorafgaand aan radiologische onderzoeken worden afgedaan.
- Tijdens langere rustperiodes, bijvoorbeeld tijdens het slapen, mag het hulpmiddel niet te strak worden gesloten.
- Bij een droef gevoel moet dit medische hulpmiddel losser worden aangebracht of worden afgedaan.
- Raadpleeg uw arts of de vakhandel bij aanhoudende klachten.
- Dit medische hulpmiddel mag alleen conform de indicaties worden gebruikt.
- Gelijktijdig gebruik van andere producten uitsluitend na overleg met uw arts.
- Breng geen veranderingen aan het hulpmiddel aan.
- Niet dragen op open wonden.
- Niet gebruiken bij allergie of overgevoeligheid voor een van de gebruikte materialen.
- Niet geschikt voor hergebruik: dit hulpmiddel is uitsluitend bestemd voor het behandelen van één patiënt.
- Breng tijdens de draagduur van de orthese geen crème of zalf aan op de huid onder het aangelegde hulpmiddel omdat dit het materiaal kan aantasten.




**DE** deutsch    Gebrauchsanweisung  
**EN** english    Instructions for use  
**FR** français    Mode d'emploi  
**ES** español    Instrucciones de uso

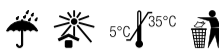
**IT** italiano    Istruzioni per l'uso  
**NL** nederlands    Gebruiksaanwijzing  
**CS** český    Návod k použití  
**ET** eesti    Kasutusjuhend

**PL** polski    Instrukcja użytkowania  
**RO** românesc    Instrucțiuni de utilizare

 PDF: [ga.bort.com](#)



 **BORT GmbH**  
Am Schweizerbach 1 | D-171384 Weinstadt | [www.bort.com](#)



## Instrukcja zakładania

Pamiętać, że jedynie personel specjalistyczny może korygować ustawienie ortozy na kciuk SellaFix. Nagrzewając ortezę do 90°C (piec grzewczy, zwykły piekarnik) można ją uformować zgodnie z indywidualnymi wymaganiami pacjenta. W razie potrzeby można również formować mniejsze obszary ortozy, nakierowując na nią punktowo strumień gorącego powietrza z opalarki. Po odpowiednim uformowaniu ortozy SellaFix, nasunąć ją na nadgarstek i umieścić kciuk w rurkowym ujęciu kciuka. Następnie zamknąć okrężne zapięcie wokół kciuka, a później zapięcie między kciukiem a palcem wskazującym. Na koniec zapiąć szeroką taśmę rzepową na krawędzi dłoni.

## Zdejmowanie



Przed zdjęciem ortozy odpiąć wszystkie zapięcia na rzep i ściągnąć ortezę.

## Skład

84% poliamid (PA), 8% poliester (PES), 8% poliuretan (PUR)

## Wskazówki dotyczące czyszczenia

 Prac ręcznie  Nie wybielać  Nie suszyć w suszarce

 Nie prasować  Nie czyścić chemicznie

Nie stosować płynu do zmiękczenia tkanin. Suszyć na powietrzu.

## Gwarancja

W przypadku niniejszego produktu mają zastosowanie przepisy kraju, w którym został on zakupiony. W przypadku reklamacji prosimy o kontakt z dostawcą, u którego zakupili Państwo produkt. Prosimy o wyczyszczenie produktu przed złożeniem do reklamacji. Nieprzestrzeganie wskazówek zawartych w niniejszej instrukcji użytkowania może skutkować ograniczeniem lub utratą gwarancji. Nie udziela się gwarancji w przypadku użytkowania niezgodnego

ze wskazaniami, nieprzestrzegania ryzyka związanego z zastosowaniem i instrukcji użytkowania lub wprowadzania zmian w produkcie.

## Czas użytkowania/Trwałość produktu

Trwałość wyrobu medycznego zależy od naturalnego zużycia przy prawidłowym stosowaniu zgodnie z instrukcją użytkowania.

## Obowiązek zgłaszania incydentów

Jeśli podczas użytkowania wyrobu medycznego dojdzie do poważnego pogorszenia stanu zdrowia, należy poinformować dystrybutora lub nas jako producenta oraz Departament Monitorowania Niepożądanych Działań Produktów Leczniczych Urzędu Rejestracji Produktów Leczniczych, Wyrobów Medycznych i Produktów Biobójczych.

Nasze dane kontaktowe znajdują się w niniejszej instrukcji użytkowania. Dane kontaktowe jednostki w danym kraju można znaleźć, klikając na poniższy link: [www.bort.com/md-eu-contact](#).

## Utylizacja

Po użyciu produkt należy zutylizować zgodnie z lokalnymi przepisami.

## Deklaracja zgodności

Potwierdzamy, że ten produkt spełnia wymagania ROZPORZĄDZENIA PARLAMENTU EUROPEJSKIEGO I RADY (UE) 2017/745. Aktualna deklaracja zgodności jest dostępna pod następującym linkiem: [www.bort.com/conformity](#)

Stan na: 10.2021

Wyrób medyczny |  Wielokrotne użycie u jednego pacjenta

## **RO** BORT SellaFix N Black Edition

Vă mulțumim pentru încrederea acordată unui dispozitiv medical produs de BORT GmbH. Vă rugăm să citiți cu atenție și în întregime aceste instrucțiuni de utilizare. În cazul în care aveți întrebări, adresați-vă medicului dumneavoastră sau comerciantului de la care ați achiziționat dispozitivul medical.

## Destinația de utilizare

Acest dispozitiv medical este o orteză pentru imobilizarea articulației metacarpo-falangiene a degetului mare și a articulației în șa a degetului mare.

## Indicații

Posttraumatic, postoperatoriu, de ex. după distorsiune, contuzie, leziuni la nivelul ligamentelor (policele schiorului), imobilizare în cazul proceselor reumatice inflamatorii (rizartroză).

## Contraindicații

Boală arterială ocluzivă periferică (BAOP), afecțiuni de drenaj limfatic, umflarea țesuturilor moi din cauze neclare distal față de dispozitivul medical auxiliar aplicat, perturbări senzoriale și ale circulației sanguine la nivelul regiunii tratate a corpului, boli cutanate la nivelul regiunii tratate.

## Riscuri asociate utilizării/indicații importante

Acest dispozitiv medical este un produs disponibil pe bază de prescripție. Discuțați despre modul de utilizare și durata utilizării cu medicul dumneavoastră curant. Personalul specializat de la care ați primit dispozitivul medical va selecta dimensiunea adecvată a acestuia și vă va oferi instruire cu privire la modul de utilizare.

- **Important:** nu expuneți orteza pentru degetul mare SellaFix la acțiunea directă a căldurii sau la temperaturi mai mari de 40 °C (de ex. apă fierbinte, vehicule, saună, surse de încălzire), acest lucru poate duce la deteriorarea materialului
- îndepărtați dispozitivul medical înaintea examinărilor radiologice
- în cazul perioadelor mai lungi de repaus, de ex. în timpul somnului, asigurați-vă că dispozitivul medical nu este închis prea strâns
- în cazul unor senzații de amorțeală, slăbiți dispozitivul medical sau îndepărtați-l, dacă este necesar
- contactați medicul sau comerciantul, dacă simptomele persistă
- utilizați dispozitivul medical conform indicațiilor
- utilizarea simultană a altor produse este permisă numai după consultarea cu medicul dumneavoastră
- nu modificați produsul
- nu aplicați produsul pe plăgi deschise
- nu utilizați produsul în cazul intoleranței la unul dintre materialele componente
- produs nereutilizabil – acest dispozitiv medical auxiliar este destinat tratamentului unui singur pacient
- în timpul purtării ortezei: nu aplicați creme sau unguente în regiunea unde este fixat dispozitivul medical auxiliar – în caz contrar, este posibilă deteriorarea materialului din care este confecționat produsul

## Instrucțiuni privind aplicarea produsului

Lucrările de corectare a nivelului ortezei pentru degetul mare SellaFix trebuie efectuate numai de personal specializat. Prin încălzirea în cuptor (cuptor de încălzire, cuptor obișnuit) la 90 °C, orteza poate fi adaptată la caracteristicile fizice individuale ale pacientului. De asemenea, dacă este necesar, poate fi utilizat un pistol cu aer cald pentru fasonarea precisă a secțiunilor mai mici. Dacă SellaFix are forma dorită, trageți orteza peste încheietura mâinii și

poziționați degetul mare în orificiul pentru degetul mare. Închideți sistemul de închidere circular de la nivelul degetului mare și sistemul de închidere dintre degetul mare și degetul arătător. La final, închideți banda cu scai lată aflată pe partea laterală a mâinii.






## Îndepărtarea produsului

Pentru îndepărtarea ortezei, desfăceți toate sistemele cu scai și trageți de orteză.

## Compoziție

84 % poliamidă (PA), 8 % poliester (PES), 8 % poliuretan (PUR)

## Indicații privind curățarea

 Spălare manuală  A nu se folosi înălbitor  A nu se usca prin centrifugare  A nu se călca  A nu se curăța chimic

A nu se utiliza balsam de rufe. Lăsați să se usuce la aer.

## Garanție

Se aplică prevederile legale din țara în care a fost achiziționat produsul. Pentru eventuale pretenții de garanție, vă rugăm să vă adresați comerciantului de la care ați achiziționat produsul. Vă rugăm să curățați produsul înaintea formulării unei pretenții de garanție. Nerespectarea instrucțiunilor de utilizare poate afecta condițiile de acordare a garanției sau poate duce la anularea acesteia. Garanția este exclusă în cazul utilizării produsului în mod contrar indicațiilor, dacă nu sunt luate în considerare riscurile asociate utilizării, în cazul nerespectării instrucțiunilor de utilizare, precum și în cazul modificărilor neautorizate la nivelul produsului.

## Durata de utilizare/durata de viață a produsului

Durata de viață a produsului este determinată de uzura naturală în cazul utilizării acestuia în mod corespunzător și conform recomandărilor.

## Obligația de notificare

Aveți obligația de a notifica distribuitorului specializat de la care a fost achiziționat produsul sau producătorului, precum și Agenției Naționale a Medicamentului și a Dispozitivelor Medicale orice eveniment care duce la agravarea semnificativă a stării dumneavoastră de sănătate în timpul utilizării acestui dispozitiv medical.

Datele noastre de contact sunt menționate în prezentele instrucțiuni de utilizare. Pentru datele de contact ale autorității desemnate din țara dumneavoastră, vă rugăm să accesați următorul link: [www.bort.com/md-eu-contact](#).


## Eliminare ca deșeu

La finalul duratei de viață, produsul trebuie eliminat ca deșeu conform reglementărilor locale aplicabile.

## Declarații de conformitate

Confirmăm faptul că acest produs corespunde cerințelor REGULAMENTULUI (UE) 2017/745 AL PARLAMENTULUI EUROPEAN ȘI AL CONSILIULUI. Pentru varianta actuală a declarației de conformitate, accesați următorul link: [www.bort.com/conformity](#)

Versiunea: 10.2021

Dispozitiv medical |  Un singur pacient – utilizare multiplă