

BORT Arm- und Handgelenkstütze



Gebrauchsanweisung

REF 103 360



BORT. Das Plus an Ihrer Seite.

D10336012024-10I006 ML 1 Rev.01

DE BORT Arm- und Handgelenkstütze

Vielen Dank für das Vertrauen in ein Medizinprodukt der BORT GmbH. Bitte lesen Sie die vorliegende Gebrauchsanweisung sorgfältig durch. Bei Fragen wenden Sie sich an Ihren Arzt oder Fachhandel, von dem Sie dieses Medizinprodukt erhalten haben.

Zweckbestimmung

Bei diesem Medizinprodukt handelt es sich um eine elastische Handgelenkbandage zur Stützung des Handgelenks.

Indikationen

Chronische, posttraumatische oder postoperative Reizzustände im Bereich des Handgelenks, z. B. Distorsion, Handwurzelarthrose, Karpaltunnelsyndrom (CTS), Tendovaginitis

Kontraindikationen

Durchblutungsstörungen verschiedenster Genese, Lymphabflussstörungen auch unklare Weichteilschwellungen körperfremder angelegten Hilfsmittels, Empfindungsstörungen der versorgten Körperregion, Erkrankungen der Haut im versorgten Körperabschnitt, Latexallergie

Anwendungsrisiken / Wichtige Hinweise

- Dieses Medizinprodukt ist ein verordnungsfähiges Produkt. Sprechen Sie Anwendung und Dauer mit Ihrem verordnenden Arzt ab. Die Auswahl der geeigneten Größe und eine Einweisung erfolgt durch das Fachpersonal, von dem Sie das Medizinprodukt erhalten haben.
- Medizinprodukt vor radiologischen Untersuchungen ablegen
- bei längeren Ruhephasen nicht zu fest verschließen z.B. beim Schlafen
- bei Taubheitsgefühl Medizinprodukt lockern oder ggf. abnehmen
- bei anhaltenden Beschwerden den Arzt oder Fachhandel aufsuchen
- Medizinprodukt indikationsgerecht einsetzen
- gleichzeitige Nutzung anderer Produkte nur nach Rücksprache mit Ihrem Arzt
- keine Änderungen am Produkt vornehmen
- nicht auf offenen Wunden tragen
- nicht verwenden bei Unverträglichkeiten gegen eines der verwendeten Materialien
- kein Wiedereinsatz – dieses Hilfsmittel ist zur Versorgung von nur einem Patienten bestimmt
- während der Tragedauer der Bandage: keine lokale Anwendung von Cremes oder Salben im Bereich des angelegten Hilfsmittels – kann Material zerstören

Anziesanleitung

Vor dem Anlegen Alu-Schiene in gewünschte Form biegen. Öffnen Sie die Klettverschlüsse und legen Sie die Bandage an das betroffene Handgelenk an. Die Alu-Schiene verläuft auf der Handinnenseite. Zum Schluss schließen Sie zuerst den Klettverschluss zwischen Daumen und Zeigefinger, dann die nachfolgenden.

Ablegen

Zum Ablegen der Bandage öffnen Sie bitte die Klettverschlüsse. Fassen Sie die Schiene an der Handfläche und ziehen Sie die Bandage über die Finger ab. Schließen Sie die Klettverschlüsse um einen frühzeitigen Verschleiß der Klettfläche zu vermeiden.

Materialzusammensetzung

Baumwolle (CO), Elastodien (LA), Polyamid (PA), Polyester (PES)
Die genaue Materialzusammensetzung entnehmen Sie bitte dem eingeklebten Textiletikett.

Das Produkt enthält Latex und kann allergische Reaktionen auslösen.

Reinigungshinweise

Schonwaschgang 30 °C Nicht bleichen Nicht im Wäschetrockner trocknen Nicht bügeln Nicht chemisch reinigen
Alu-Schiene vor dem Waschen herausnehmen. Klettverschlüsse schließen, um Beschädigung anderer Wäschestücke zu vermeiden. Keinen Weichspüler verwenden. In Form ziehen und an der Luft trocknen.

Gewährleistung

Für das erworbene Produkt gelten die gesetzlichen Bestimmungen des Landes, in dem Sie das Produkt bezogen haben. Bitte wenden Sie sich an Ihren Fachhandel, sollten Sie einen Gewährleistungsfall vermuten. Bitte das Produkt vor Einreichung eines Gewährleistungsfalles reinigen. Wurden beiliegende Hinweise der Gebrauchsanweisung nicht ausreichend beachtet, so kann die Gewährleistung beeinträchtigt werden bzw. entfallen. Ausgeschlossen ist eine Gewährleistung bei nicht indikationsgerechter Anwendung, Nichtbeachtung der Anwendungsrisiken, -hinweise sowie eigenmächtig vorgenommenen Änderungen am Produkt.

Nutzungsdauer / Lebensdauer des Produkts

Die Lebensdauer des Medizinproduktes wird durch den natürlichen Verschleiß bei sach- und anwendungsgemäßem Umgang bestimmt.

Meldepflicht

Kommt es bei der Anwendung des Medizinproduktes zu einer schwerwiegenden Verschlechterung des Gesundheitszustandes, dann melden Sie dies Ihrem Fachhändler oder uns als Hersteller sowie dem BfArM (Bundesinstitut für Arzneimittel und Medizinprodukte). Unsere Kontaktdaten entnehmen Sie der vorliegenden Gebrauchsanweisung. Die Kontaktdaten der zuständigen nationalen Behörde Ihres Landes finden Sie unter folgendem Link: www.bort.com/md-eu-kontakt.

Entsorgung

Nach Nutzungsende muss das Produkt entsprechend örtlicher Vorgaben entsorgt werden.

Konformitätserklärung

Wir bestätigen, dass dieses Produkt den Anforderungen der VERORDNUNG (EU) 2017/745 DES EUROPÄISCHEN PARLAMENTS UND DES RATES entspricht. Die aktuelle Konformitätserklärung finden Sie unter folgendem Link: www.bort.com/konformitaet

Stand: 10.2024

Medizinprodukt | Einzelner Patient – mehrfach anwendbar

EN BORT Arm and Wrist Support

Many thanks for placing your trust in a medical device from BORT GmbH. Please read the existing instructions for use carefully. If you have any questions, please refer to your physician or the specialist retailer from whom you purchased this medical device.

Intended purpose

This medical device is an elastic wrist support for supporting the wrist.

Indications

Chronic post-traumatic or post-operative irritations in the wrist area, e.g. distortions, carpal arthrosis, carpal tunnel syndrome (CTS), tenosynovitis.

Contraindications

Circulatory disorders with various origins, lymph drainage disorders, also unclear soft tissue swellings distal to the aid positioned, sensory disturbances of the region of the body treated, skin diseases in the part of the body treated, latex allergy.

Application risks/Important notes

This medical device is a prescribable product. Discuss the use and duration with your treating physician. The expert staff from whom you have received the medical device will select the appropriate size and instruct you regarding its use.

- remove the medical device prior to radiological examinations
- do not close it too tightly during longer periods of rest, e.g. when sleeping
- in case of numbness, loosen the medical device and remove it if necessary
- in case of persistent complaints, consult the physician or specialist retailer
- use the medical device in accordance with therapeutic needs
- only use other products simultaneously after consultation with your physician
- do not make any changes to the product
- do not wear it on open wounds
- do not use in case of intolerance of one of the materials used
- no re-use. This medical aid is intended for treating one patient only
- whilst wearing the support, please neither use any creams nor ointments on or around it as they can destroy the material

Fitting instructions

Before putting on, bend the aluminium splint to the desired shape. Open the Velcro fasteners and place the support on the wrist affected. The aluminium splint runs along the surface of the palm. Finally close the Velcro fastener between the thumb and index finger first, then the following Velcro fasteners.

Removal

To remove the support, please open the Velcro fasteners. Grasp the splint in the palm area and pull the support off over the fingers. Close the Velcro fasteners in order to avoid early wear to the Velcro surface.

Material composition

cotton (CO), elastodiene (LA), polyamide (PA), polyester (PES)
The sewn in textile label provides the precise material composition.

The product contains latex and can trigger allergic reactions.

Cleaning information

Delicate wash 30 °C Do not bleach Do not dry in a tumble dryer Do not iron Do not clean chemically
Remove the aluminium splint before washing. Close the Velcro fasteners in order to avoid damaging other items of clothing. Do not use fabric conditioner. Stretch back into shape and dry in the fresh air.

Guarantee

The legal regulations of the country in which you acquired the product apply to the purchased product. Please contact your specialist retailer if you suspect a warranty claim. Please clean the product before submitting a warranty claim. If the enclosed instructions for use have not been properly observed, the warranty may be impaired or cancelled. The warranty does not cover use of the product inappropriate for the indication, non-observance of application risks, instructions and unauthorised modifications to the product.

Useful life/Lifetime of the product

The lifetime of the medical device is determined by its natural wear and tear if treated appropriately and as recommended.

Duty of notification

If a serious worsening of the state of health occurs when using the medical device, you are obliged to notify the specialist dealer or us as the manufacturer and the Medicines & Healthcare products Regulatory Agency (MHRA). You can find our contact information in these instructions for use. You can find the contact information for the national authority responsible for your country under the following link: www.bort.com/md-eu-contact.

Disposal

Upon the termination of use, the product must be disposed of in accordance with the corresponding local requirements.

Declaration of conformity

We confirm that this device conforms with the requirements of REGULATION (EU) 2017/745 OF THE EUROPEAN PARLIAMENT AND OF THE COUNCIL. You can find the current declaration of conformity under the following link: www.bort.com/conformity

Status: 10.2024

Medical device | Single patient – multiple use

FR BORT Soutien pour le bras et le poignet

Nous vous remercions de la confiance que vous accordez à l'un des dispositifs médicaux de la société BORT GmbH. Veuillez lire attentivement l'intégralité du présent mode d'emploi. En cas de question, consultez votre médecin ou le magasin spécialisé qui vous a fourni ce dispositif médical.

Utilisation prévue

Ce dispositif médical est un bandage de poignet élastique pour le maintien du poignet.

Indications

États d'irritation chroniques, posttraumatiques ou postopératoires dans la région du poignet, p. ex. distorsion, arthrose carpienne, syndrome du canal carpien (CTS), tendovaginite.

Contre-indications

Troubles de la circulation sanguine d'origines les plus diverses, troubles de la circulation lymphatique y compris tuméfaction des tissus mous d'origine inconnue de l'aide posée, troubles de la sensibilité de la région du corps traitée, maladies cutanées sur les zones traitées, allergie au latex.

Risques inhérents à l'utilisation/Remarques importantes

- Ce dispositif médical est un produit prescrit sur ordonnance. Consultez votre médecin prescripteur pour en connaître l'utilisation et la durée de port. Le choix de la taille ainsi qu'une présentation du produit seront réalisés par le personnel spécialisé qui vous fournira ce dispositif médical.
- retirer le dispositif médical avant les examens radiologiques
- ne pas serrer trop lors des phases de repos prolongées p. ex. pendant le sommeil

- en cas de sensation d'engourdissement, desserrer ou retirer éventuellement le dispositif médical
- consulter un médecin ou un magasin spécialisé en cas de gêne persistante
- utiliser le dispositif médical conformément aux indications
- utilisation simultanée d'autres produits exclusivement sur avis de votre médecin
- ne pas modifier le produit
- ne pas porter sur des plaies ouvertes
- ne pas utiliser en cas d'intolérance à l'un des matériaux utilisés
- ne pas réutiliser. Ce dispositif est conçu pour le soin d'un seul patient
- pendant le port du bandage : ne pas utiliser de crème ou de pommade dans la zone d'utilisation du produit, risque de dommage du matériau

Instruction d'application

Avant la pose, plier l'attelle en aluminium dans la forme souhaitée. Ouvrez les fermetures Velcro et posez le bandage sur le poignet concerné. L'attelle en aluminium passe sur la partie inférieure de la main. Pour finir, fermez d'abord la fermeture Velcro entre le pouce et l'index, puis fermez les suivantes.

Retirer

Pour retirer le bandage, ouvrez les fermetures Velcro. Saisissez l'attelle sur la paume de main et retirez le bandage en passant par-dessus les doigts. Fermez les fermetures Velcro pour éviter une usure précoce de la surface auto-agrippante.

Composition des matières

coton (CO), élastodienne (LA), polyamide (PA), polyester (PES)
Vous trouverez la composition exacte sur l'étiquette textile cousue au produit.

Le produit contient du latex et peut provoquer des réactions allergiques.

Conseils de lavage

🧼 Lavage délicat 30 °C 🚫 Ne pas blanchir 🚫 Ne pas sécher au sèche-linge 🚫 Ne pas repasser 🚫 Ne pas nettoyer à secRetirer l'attelle en aluminium avant le lavage. Fermer les fermetures Velcro pour éviter d'endommager d'autres vêtements. Ne pas utiliser d'assouplissant. Mettre en forme et faire sécher à l'air libre.

Garantie

Les dispositions légales du pays dans lequel vous vous êtes procuré le produit sont applicables au produit acquis. Veuillez vous adresser à votre magasin spécialisé si vous suspectez un cas relevant de la garantie. Veuillez nettoyer le produit avant de l'envoyer en cas de recours à la garantie. Si les présentes indications du mode d'emploi n'ont pas été suffisamment respectées, le recours à la garantie peut être impacté ou exclu. Le recours à la garantie est exclu en cas d'utilisation non conforme aux indications, en cas de non-respect des risques inhérents à l'utilisation, en cas d'instructions et de modifications du produit effectuées de votre propre initiative.

Durée d'utilisation/Durée de vie du produit

La durée de vie du dispositif médical est conditionnée par l'usure naturelle et par une utilisation appropriée et conforme.

ES BORT Soporte para el brazo y la muñeca

Muchas gracias por confiar en un producto sanitario de BORT GmbH. Lea atentamente estas instrucciones de uso. Si le surge cualquier duda, consulte a su médico o al distribuidor especializado en el que ha adquirido este producto sanitario.

Uso previsto

Este producto sanitario es una muñequera elástica para el apoyo de la muñeca.

Indicaciones

Irritaciones crónicas, postraumáticas o postoperatorias en la zona de la muñeca, p. ej., esguinces, artrosis carpiana, síndrome del túnel carpiano (STC), tenosinovitis.

Contraindicaciones

Trastornos del riego sanguíneo de diferentes etiologías, trastornos del drenaje linfático, incluidas inflamaciones de los tejidos blandos de origen desconocido y en zonas alejadas de donde se ha colocado el vendaje, trastornos de la sensibilidad en la zona anatómica tratada, enfermedades de la piel en la zona tratada, alergia al látex.

Riesgos de aplicación/Indicaciones importantes ⚠

Este producto sanitario es un producto prescribible. Hable con el médico que le ha recetado este producto acerca de su aplicación y duración. El personal especializado que le ha entregado el producto sanitario debe seleccionar el tamaño adecuado del producto y le explicará cómo debe usarlo.

- retire el producto sanitario antes de realizar un examen radiológico
- no apriete demasiado el producto durante períodos largos de reposo, p. ej. durante la noche
- en caso de entumecimiento, afloje el producto sanitario o retírelo de ser necesario
- en caso de molestias persistentes, consulte a su médico o distribuidor especializado
- emplee el producto sanitario de acuerdo con las indicaciones
- emplee simultáneamente con otros productos solo después de haberlo consultado con su médico
- no lleve a cabo ninguna modificación en el producto
- no lo lleve encima de heridas abiertas
- no lo emplee en caso de alergia a alguno de los materiales utilizados
- no lo reutilice. Este producto está destinado al cuidado de un solo paciente
- durante el período de uso del vendaje, no aplique ninguna crema ni pomada en la zona donde se encuentra el vendaje, pues puede dañar el material

Instrucciones de colocación

Antes colocarla, doble la férula de aluminio en la forma deseada. Abra los cierres de velcro y coloque el vendaje en la muñeca afectada. La férula de aluminio transcurre por la palma de la mano. Por último, cierre primero el cierre de velcro situado entre el pulgar y el dedo índice y, después, los siguientes.

IT BORT Supporto per braccio e polso

La ringraziamo per aver preferito un dispositivo medico di BORT GmbH. Leggere attentamente le presenti istruzioni per l'uso. In caso di domande, contattare il medico o il rivenditore specializzato da cui è stato ricevuto questo dispositivo medico.

Destinazione

Questo dispositivo medico è una polsiera elastica per sostenere l'articolazione del polso.

Indicazioni

Stati irritativi cronici, post-traumatici o postoperatori nella zona dell'articolazione del polso, ad esempio distorsioni, artrite carpale, sindrome del tunnel carpale (STC), tendovaginite.

Controindicazioni

Disturbi della circolazione di varia origine, disturbi del flusso linfatico e gonfiori poco chiari dei tessuti molli distanti dall'ausilio applicato, disturbi sensoriali nella regione del corpo trattata, patologie cutanee nella zona del corpo interessata, alergia al lattice.

Rischi correlati all'applicazione/Avvertenze importanti ⚠

Questo dispositivo medico è un prodotto prescrivibile. Chiedere informazioni sull'uso e la durata al medico prescrittore. La selezione della misura e delle istruzioni adatte è effettuata dallo specialista da cui ha ricevuto il dispositivo medico.

- rimuovere il dispositivo medico prima di sottoporsi ad esami radiologici
- non chiuderlo troppo stretto durante periodi di riposo prolungati, ad esempio durante il sonno
- in caso di intorpidimento, allentare o, se necessario, rimuovere il dispositivo medico
- se i sintomi persistono, consultare un medico o un rivenditore specializzato
- utilizzare il dispositivo medico secondo le indicazioni
- l'uso simultaneo di altri prodotti può avvenire solo dopo aver consultato il suo medico
- non apportare alcuna modifica al prodotto
- non indossare su ferite aperte
- non utilizzare in caso di incompatibilità con uno dei materiali utilizzati
- non è consentito il riutilizzo del prodotto – il presente ausilio è destinato al trattamento di un solo paziente
- durante il periodo d'uso del bendaggio: evitare l'applicazione locale di creme o unguenti nella zona di applicazione dell'ausilio, perché può danneggiare il materiale

Istruzioni per indossare l'articolo

Prima dell'applicazione, piegare la stecca in alluminio nella forma desiderata. Aprire le chiusure in velcro e applicare la fasciatura al polso interessato. La stecca in alluminio deve correre lungo la parte interna della mano. Infine, chiudere prima le chiusure in velcro tra il pollice e l'indice, poi le successive.

Rimozione

Per rimuovere la fasciatura, aprire le chiusure in velcro. Afferrare la stecca

NL BORT-arm- en polssteun

Hartelijk dank voor uw vertrouwen in een medisch hulpmiddel van BORT GmbH. Lees deze gebruiksaanwijzing aandachtig door. Als u vragen hebt, raadpleeg dan uw arts of de vakhandel waar u dit medische hulpmiddel gekocht hebt.

Beoogd gebruik

Dit medische hulpmiddel is een elastische polsbandage voor het ondersteunen van de pols.

Indicaties

Chronische, postraumatische of postoperatieve irritatie in en rond de pols, bijvoorbeeld distorsie, artrose van de handwortel, carpaletunnelsyndroom, tendovaginitis.

Contra-indicaties

Doorbloedingsstoornissen door uiteenlopende oorzaken, stoornissen van de lymfe-afvoer en bij onverklaard oedeem van weke delen distaal van het aangelegde hulpmiddel, overgevoelighedsstoornissen van de behandelde

Obligación de señalamiento

Si une détérioration grave de l'état de santé d'un patient se produit lors de l'utilisation du dispositif médical, veuillez en informer votre distributeur spécialisé ou nous avertir en tant que fabricant et avertir l'ANSM (Agence nationale de sécurité du médicament et des produits de santé). Nos coordonnées figurent dans le présent mode d'emploi. Vous trouverez les coordonnées de l'autorité nationale compétente de votre pays à l'adresse suivante : www.bort.com/md-eu-contact.

Élimination

Le produit doit être éliminé après son utilisation conformément aux dispositions locales.

Déclaration de conformité

Nous attestons que le présent produit est conforme aux exigences du RÈGLEMENT (UE) 2017/745 DU PARLEMENT EUROPÉEN ET DU CONSEIL. La déclaration de conformité actuelle figure dans le lien suivant : www.bort.com/conformity

État du : 10.2024

MD Dispositif médical | 🚫 Un seul patient – à usage multiple

Retirar

Para retirar el vendaje, abra los cierres de velcro. Agarre la férula por la palma de la mano y tire del vendaje a través de los dedos para retirarlo. Cierre los cierres de velcro para evitar un desgaste prematuro de la superficie de velcro.

Composición de los materiales

algodón (CO), elastodieno (LA), poliamida (PA), poliéster (PES)
Puede consultar la composición exacta en la etiqueta textil cosida en la prenda.

LATEX El producto contiene látex y puede producir reacciones alérgicas.

Indicaciones de lavado

🧼 Programa delicado 30 °C 🚫 No usar blanqueador 🚫 No secar en la secadora 🚫 No planchar 🚫 No lavar en secoExtraiga la férula de aluminio antes del lavado. Cierre los cierres de velcro para no dañar otras prendas al lavar el producto. No utilizar suavizante. Tiéndala de modo que recupere su forma original y déjela secar al aire libre.

Garantía

Para el producto adquirido se aplican las disposiciones legales del país en el que se ha adquirido el producto. Si sospecha de un caso de garantía, contacte con su distribuidor especializado. Antes de presentar la reclamación de garantía, lave el producto. Si no se han seguido debidamente las indicaciones de las instrucciones de uso, la garantía puede verse afectada o perder su validez. Quedan excluidos de la garantía el uso no conforme a las indicaciones, así como la inobservancia de los riesgos de aplicación o de las indicaciones y las modificaciones no autorizadas en el producto.

Duración de utilización/Vida útil del producto

Si el producto sanitario se maneja y utiliza debidamente, su vida útil viene determinada por el desgaste natural.

Obligación de notificación

Si se produce un incidente que provoque un empeoramiento importante del estado de salud del paciente durante el uso del producto sanitario, notifique el hecho a su distribuidor, a nosotros, el fabricante, o a la AEMPS (Agencia Española de Medicamentos y Productos Sanitarios). Encontrará nuestros datos de contacto en estas instrucciones de uso. Para conocer los datos de contacto de la autoridad nacional competente de su país, visite el siguiente enlace: www.bort.com/md-eu-contact.

Eliminación

Al final de la vida útil, el producto debe eliminarse de acuerdo con las normativas locales.

Declaración de conformidad

Confirmamos que este producto cumple los requisitos del Reglamento (UE) 2017/745 del Parlamento Europeo y del Consejo. La declaración de conformidad actual puede consultarse en el siguiente enlace: www.bort.com/conformity

Versión: 10.2024

MD Producto sanitario | 🚫 Un solo paciente – uso múltiple

sul palmo della mano e tirare via la fasciatura facendola passare sulle dita. Chiudere le chiusure in velcro per evitare l'usura prematura della superficie in velcro.

Composizione dei materiali

cotone (CO), elastodiene (LA), poliammide (PA), poliestere (PES)
Per l'esatta composizione dei materiali consultare l'etichetta tessile cucita dentro il prodotto.

LATEX Il prodotto contiene lattice e può provocare reazioni allergiche.

Istruzioni per la pulizia

🧼 Ciclo delicato 30 °C 🚫 Non candeggiare 🚫 Non asciugare in asciugatrice 🚫 Non stirare 🚫 Non lavare a seccoRimuovere la stecca in alluminio prima del lavaggio. Chiudere le chiusure in velcro per evitare che vengano danneggiati altri capi. Non utilizzare alcun ammorbidente. Mettere il capo in forma e farlo asciugare all'aria aperta.

Garanzia

Per il prodotto acquistato si applicano le leggi del Paese in cui è stato comprato. Se si sospetta un difetto che giustifica una richiesta di intervento in garanzia, rivolgersi al proprio rivenditore specializzato. Si raccomanda di pulire il prodotto prima di presentare una richiesta di intervento in garanzia. Se le indicazioni delle istruzioni per l'uso non sono state adeguatamente rispettate, la garanzia potrebbe essere compromessa o annullata. La garanzia è esclusa in caso di utilizzo non conforme alle indicazioni, inosservanza dei rischi correlati all'applicazione e delle indicazioni, come pure in caso di modifiche non autorizzate al prodotto.

Vita utile/durata utile del prodotto

La durata utile del dispositivo medico è determinata dall'usura naturale se maneggiato correttamente e in conformità alle istruzioni per l'uso.

Obbligo di segnalazione

In caso di grave deterioramento dello stato di salute durante l'utilizzo del dispositivo medico, segnalario al rivenditore specializzato o a noi in quanto produttori, inoltre in Italia anche al Ministero della Salute. I nostri dati di recapito si trovano in queste istruzioni per l'uso. I dati di recapito della autorità nazionale competente nel rispettivo Paese sono indicati nel seguente link: www.bort.com/md-eu-contact.

Smaltimento

Dopo l'uso, il prodotto deve essere smaltito in conformità alle normative locali.

Dichiarazione di conformità

Si dichiara che questo prodotto è conforme ai requisiti del REGOLAMENTO (UE) 2017/745 DEL PARLAMENTO EUROPEO E DEL CONSIGLIO. La dichiarazione di conformità aggiornata si trova al seguente link: www.bort.com/conformity

Aggiornato al: 10.2024

MD Dispositivo medico | 🚫 Singolo paziente – uso multiple

lichaamsdelen, huidaandoeningen van het te behandelen lichaamsdeel, latexallergie.

Gebruiksrisico's/belangrijke instructies ⚠

Dit medische hulpmiddel is een product dat op voorschrift wordt geleverd. Bespreek het gebruik en de gebruiksduur met de arts die u dit product voorschrijft. De vakhandel bij wie u het hulpmiddel koopt, kiest de juiste maat van het hulpmiddel en geeft u de gebruiksinstructies.

- Dit medische hulpmiddel moet voorafgaand aan radiologische onderzoeken worden afgedaan.
- Tijdens langere rustperiodes, bijvoorbeeld tijdens het slapen, mag het product niet te strak worden gesloten.
- Bij een doof gevoel moet dit medische hulpmiddel losser worden aangebracht of worden afgedaan.
- Raadpleeg uw arts of de vakhandel bij aanhoudende klachten.
- Dit medische hulpmiddel mag alleen conform de indicaties worden gebruikt.
- Gelijktijdig gebruik van andere producten uitsluitend na overleg met uw arts.
- Breng geen veranderingen aan het product aan.
- Niet dragen op open wonden.
- Niet gebruiken bij allergie of overgevoeligheid voor een van de gebruikte materialen.

– Niet geschikt voor hergebruik: dit hulpmiddel is uitsluitend bestemd voor het behandelen van één patiënt.

– Breng tijdens de draagduur van de bandage geen crème of zalf aan op de huid onder het aangelegde product omdat dit het materiaal kan aantasten.

Aanwijzingen voor het aantrekken

Buig de aluminium spalk in de gewenste vorm voordat u de bandage aanlegt. Open de klittenbandsluitingen en leg de bandage aan op de aangedane pols. De aluminium spalk zit aan de kant van de handpalm. Tot slot sluit u eerst de klittenbandsluiting tussen de duim en de wijsvinger, daarna pas de volgende.

Afnemen

Voor het afnemen van de bandage opent u de klittenbandsluitingen. Pak de spalk vast bij de handpalm en trek de bandage over de vingers uit. Sluit de klittenbandsluitingen om voortijdige slijtage van de klevende oppervlakten te voorkomen.

Materiaalsamenstelling

katoen (CO), elastodieën (LA), polyamide (PA), polyester (PES)

Voor de precieze materiaalsamenstelling raadpleegt u het ingenaaide label.

 Dit hulpmiddel bevat latex en kan allergische reacties veroorzaken.

Reinigingsinstructies

 Wasmachine op het programma voor fijne was 30 °C

 Geen bleekmiddel gebruiken  Niet drogen in de wasdroger

 Niet strijken  Niet chemisch reinigen

De aluminium spalk verwijderen voordat de bandage wordt gewassen.

Klittenbandsluitingen sluiten om beschadiging van andere was te voorkomen.

Geen wasverzachter gebruiken. In model trekken en aan de lucht drogen.

Garantie

Voor het gekochte hulpmiddel gelden de wettelijke bepalingen van het

BORT Pažní a zápěstní výtzuha

Velice děkujeme za důvěru ve zdravotnický prostředek od společnosti BORT GmbH. Přečtěte si pečlivě tento návod k použití. Máte-li dotazy, obraťte se na svého lékaře nebo specializovaného prodejce, od kterého jste tento zdravotnický prostředek obdrželi.

Účel použití

Tento zdravotnický prostředek je elastická zápěstní bandáž pro oporu zápěstí.

Indikace

Chronické, posttraumatické nebo pooperační stavy podráždění v oblasti zápěstí, např. distorze, artróza zápěstí, syndrom karpálního tunelu (CTS), tendovaginitida.

Kontraindikace

Poruchy oběhu ržného původu, poruchy odtoku lymfy a také nejasné otoky měkké tkáně distálně od přiložené pomůcky, ztráta citlivosti v ošetřované oblasti těla, kožní onemocnění v ošetřené části těla, alergie na latex.

Rizika aplikace / důležité pokyny ⚠

Tento zdravotnický prostředek je výrobek na lékařský předpis. Aplikaci a dobu trvání si dohodněte se svým předepisujícím lékařem. Výběr vhodné velikosti a poučení provádí odborný personál, od kterého jste zdravotnický prostředek obdrželi.

- Před radiologickým vyšetřením zdravotnický prostředek odložte.
- Po delších fázích odpočinku nezapínejte příliš pevně, např. při spánku.
- V případě znečitlivění zdravotnický prostředek uvolněte nebo případně sejměte.
- Pokud potíže přetrvávají, vyhledejte lékaře nebo specializovaného prodejce.
- Zdravotnický prostředek používejte podle indikaci.
- Současně použití jiných výrobků je dovoleno pouze po konzultaci s vaším lékařem.
- Na výrobku neprovádějte žádné změny.
- Nenoste na otevřených ranách.
- Nepoužívejte při nesnášenlivosti s některým použitým materiálem.
- Nepoužívejte opakovaně – tato pomůcka je určena k ošetření pouze jednoho pacienta.
- Během období nošení bandáže: žádná lokální aplikace krémů nebo masť v oblasti nasazené pomůcky – může zničit materiál.

Návod k navlečení

Před přiložením ohněte hliníkovou dlahu do požadovaného tvaru. Rozepněte uzávěry se suchým zipem a bandáž přiložte na postižené zápěstí. Hliníková dlaha probíhá na vnitřní straně ruky. Nakonec zapněte nejprve uzávěr se suchým zipem mezi palcem a ukazováčkem, poté následující uzávěry.

Odložení

Chcete-li bandáž odložit, rozepněte uzávěry se suchým zipem. Uchopte dlahu

BORTi käsivarre- ja randmeliigesekaitse

Täname BORT GmbH meditsiiniseadme usaldamise eest. Palun lugege käesolev kasutusjuhend hoolikalt läbi. Küsimuste korral pöörduge oma arsti või edasimüüja poole, kelle käest selle meditsiiniseadme saite.

Osttarve

See meditsiiniseade on randmeliigest toetav elastne randmeliigese side.

Näidustused

Kroonilised, traumajärgsed või operatsioonijärgsed ärritusseisundid randmeliigese piirkonnas, nt nihestus, randmeliigese osteoartrios, karpaalkanali sündroom, kõõlusetupepõletik.

Vastunäidustused

Mitmesugust päritolu vereringehäired, lümfiringehäired, ka ebaselge põhjusega pehmete kudede tursed paigaldatud abivahendist eemal asuvates kehaosades, sensoorseid häired ravitud kehapiirkonnas, nahahaigused vastaval kehaosal, lateksiallergia.

Kasutamisega seotud ohud/olulised juhised ⚠

Käesolev meditsiiniseade on toode, mis on teatavatel juhtudel väljastatav retsepti alusel. Konsulteerige oma arstiga kasutamise ja kestuse suhtes. Sobiva suuruse valib ja toote kasutamist juhendab eripersonal, kellelt meditsiiniseadme saite.

- eemaldage meditsiiniseade enne radioloogilisi uuringuid
- ärge sulgege pikemate puhkeaeegade, nt magamise ajaks liiga tugevalt
- tundetuse korral lõvendage meditsiiniseadet või võtke see ära
- kaebuste püsimise korral võtke ühendust arsti või edasimüüjaga
- kasutage meditsiiniseadet näidustuste kohaselt
- muude toodete samaaegne kasutamine üksnes kokkuleppel teie arstiga
- ärge muutke toodet
- mitte kanda lahtistel haavadel
- ärge kasutage mõne kasutatud materjali talumatuse korral
- ei ole taaskasutatav – käesolev abivahend on mõeldud üksnes ühe patsiendi jaoks
- sideme kandmise ajal: ärge kasutage paigaldatud abivahendi piirkonnas lokaalselt kreeme ega salve, see võib materjali hävitada

Paigaldusjuhis

Enne paigaldamist painutage alumiiniumtugi soovitud kujule. Avage takjakinnis ja asetage bandaaž vigastatud liigesele. Alumiiniumtugi on vastu käe sisekülje. Lõpetuseks sulgege esmalt takjakinnis põldja ja nimetisõrmne vahel, seejärel järgmised.

Eemaldamine

Bandaaži eemaldamiseks avage takjakinnsed. Haarake peopesal asuvast

BORT Stabilizator nadgarstka i ręki

Dziękujemy za zaufanie firmie BORT GmbH i jej wyrobom medycznym. Prosimy uważnie przeczytać niniejszą instrukcję użytkowania. W przypadku jakichkolwiek pytań prosimy o kontakt z lekarzem lub dostawcą, od którego otrzymali Państwo niniejszy wyrób medyczny.

Przeznaczenie

Niniejszy wyrób medyczny jest elastyczną opaską na nadgarstek, służącą do jego stabilizacji.

Wskazania

Przewlekłe, pourazowe lub pooperacyjne stany podrażnienia w okolicy nadgarstka, np. skręcenie, zmiany zwyrodnieniowe w obrębie nadgarstka, zespół cieśni kanału nadgarstka (CTS), zapalenie pochewek ścięgnystych.

Przeciwwskazania

Zaburzenia krążenia o różnej genezie, zaburzenia odpływu limfy oraz obrzęki tkanek miękkich niejasnego pochodzenia występujące odsiebnie od

land waarin u het hulpmiddel hebt gekocht. Raadpleeg uw vakhandel als u aanspraak wilt maken op garantie. Reinig het hulpmiddel voordat u het terugbrengt voor een garantieclaim. Als de in deze gebruiksaanwijzing vermelde instructies niet of onvoldoende in acht worden genomen, kan de garantie worden beperkt of nietig worden verklaard. Bij gebruik voor een hier niet vermelde indicatie, bij veronachtzaming van de gebruiksrisico's en -instructies, en bij eigenhandig uitgevoerde veranderingen, is de garantie nietig.

Gebruiks- en levensduur van het hulpmiddel

De levensduur van dit medische hulpmiddel wordt bepaald door de natuurlijke slijtage bij vakkundig gebruik conform de indicatie.

Meldplicht

Als het gebruik van dit medische hulpmiddel leidt tot een ernstige verslechtering van de gezondheidstoestand, moet u dit melden aan uw vakhandel of aan ons als fabrikant, maar ook aan de IGJ (Inspectie Gezondheidszorg en Jeugd).

U vindt onze contactgegevens in deze gebruiksaanwijzing. De contactgegevens van de verantwoordelijke nationale instantie van uw land vindt u via de volgende link: www.bort.com/md-eu-contact.

Weggooiën

Wanneer de levensduur van het hulpmiddel is verstreken, moet dit hulpmiddel conform de plaatselijke voorschriften worden weggegooid.

Conformiteitsverklaring

Wij bevestigen dat dit hulpmiddel voldoet aan de eisen van VERORDENING (EU) 2017/745 VAN HET EUROPEES PARLEMENT EN DE RAAD. De actuele conformiteitsverklaring vindt u via de volgende link: www.bort.com/conformity

Versie: 10-2024

 Medisch hulpmiddel |  Één patiënt – meervoudig gebruik


CS

na dlani a stáhněte bandáž přes prsty. Zapněte uzávěry se suchým zipem, abyste přešli předčasnému opotřebení plochy suchého zipu.





Složení materiálu

bavlna (CO), elastodíeën (LA), polyamid (PA), polyester (PES)

Přesné složení materiálu naleznete na všíte textilní etiketě.

 Výrobek obsahuje latex a může vyvolat alergické reakce.

Pokyny k čištění

 šetrné praní 30 °C  nebělit  nesušit v sušičce  nežehlit

 nečistit chemicky

Před praním vyjměte hliníkovou dlahu. Abyste přešli poškození jiných kusů prádla, zapněte uzávěry se suchým zipem. Nepoužívejte aviváž. Vytáhněte do tvaru a sušte na vzduchu.

Záruka

Pro zakoupený výrobek platí zákonná ustanovení země, ve které jste výrobek zakoupili. V případě podezření na záruční případ se obraťte na svého specializovaného prodejce. Před uplatněním záruky výrobek vyčistěte. Pokud přiložené pokyny k návodu k použití nebyly dostatečně dodrženy, může být záruka omezena nebo zaniká. Vyloučeno je záruční plnění při použití v rozporu s indikacemi, nedodržení aplikačních rizik, pokynů a svévolném provedení změn na výrobku.

Doba použití / životnost výrobku

Životnost zdravotnického prostředku je určena přirozeným opotřebením při řádné a vhodné manipulaci.

Oznamovací povinnost

Dojde-li při používání zdravotnického prostředku k vážnému zhoršení zdravotního stavu pacienta, oznamte to svému odbornému prodejci nebo nám coby výrobci a Státnímu ústavu pro kontrolu léčiv (SÚKL). Naše kontaktní údaje naleznete v tomto návodu k použití. Kontaktní údaje příslušného národního úřadu ve vaší zemi naleznete pod následujícími odkazem: www.bort.com/md-eu-contact.

Likvidace

Po ukončení použití musí být výrobek zlikvidován v souladu s místními předpisy.

Prohlášení o shodě

Potvrzujeme, že tento výrobek splňuje požadavky NAŘÍZENÍ EVROPSKÉHO PARLAMENTU A RADY (EU) 2017/745. Aktuální prohlášení o shodě naleznete na následujícím odkazu: www.bort.com/conformity

Stav: 10.2024

 Zdravotnický prostředek |  Jeden pacient – vícenásobné použití


ET

toest ja tõmmake bandaaž üle sõrmede ära. Takjapinna enneaegse kulumise vältimiseks sulgege takjakinnsed.





Koostis

puuvill (CO), elastodieën (LA), polüamiid (PA), polüester (PES)

Materjalil täpselt koostist saate vaadata sisseõmmeldud tekstiilitiketilt.

 Toode sisaldab lateksit ja võib põhjustada allergilisi reaktsioone.

Puhastamisjuhised

 Õrn pesutsükkel 30 °C  Mitte pleegitada  Mitte kuivatada pesuküvatis  Mitte keemiliselt puhastada
Enne pesemist võtke alumiiniumtugi välja. Sulgege takjakinnsed, et vältida teiste pesuesemete kahjustamist. Ärge kasutage pesulõputusvahendit. Venitage vormi ja laske õhu käes kuivada.

Garantii

Omandatud tootele kehtivad selle riigi seadusesätted, kus olete toote hankinud. Garantiiõude kahtluse korral pöörduge oma edasimüüja poole. Puhastage toodet enne garantiioõude esitamist. Kui kasutusjuhendi juhiseid ei järgitud piisavalt, võib see mõjutada garantiid või selle tühistada. Garantiiõigus on välisstatud muul kui näidustuste kohasel kasutamisel, kasutamisega seotud ohtude, juhiste eiramisel, samuti toote omavoliliste muudatuste tegemisel.

Toote kasutusiga

Meditsiiniseadme kasutusea määrab loomulik kulumine asja- ja nõuetekohasel kasutamisel.

Teatamiskohustus

Kui meditsiiniseadme kasutamisel halveneb tervislik seisund olulisel määral, teavitage sellest oma edasimüüjat või meid kui tootjat ning ka Eesti Terviseametit.

Meie kontaktandmed leiате käesolevast kasutusjuhendist. Pädeva riikliku asutuse kontaktandmed teie riigis saate järgmiselt veebiaadressilt: www.bort.com/md-eu-contact.



Jäätmekäitlus

Pärast kasutamise lõppu tuleb toode vastavalt kohalikele nõuetele suunata jäätmekäitlusesse.

Vastavusdeklaratsiooni

Kinnitame, et käesolev toode vastab EUROOPA PARLAMENDI JA NÕUKOGU MÄÄRUSE (EL) 2017/745 nõuetele. Kehtiva vastavusdeklaratsiooni leiате järgmiselt lingilt: www.bort.com/conformity

Seisuga: 10.2024

 Meditsiiniseade |  Ühel patsiendil korduvalt kasutatav

PL

zastosowanej pomocy ortopedycznej, zaburzenia czuciowie w zaopatrywanej okolicy ciała, choroby skóry w zaopatrywanej części ciała, uczulenie na lateks.

Ryzyko związane z użytkowaniem/Ważne wskazówki ⚠

Niniejszy wyrób medyczny może zostać przepisany na receptę. Prosimy o konsultowanie czasu i sposobu użytkowania z lekarzem przepisującym. Wykwalifikowany personel, od którego otrzymają Państwo wyrób medyczny, pomoże w wyborze odpowiedniego rozmiaru i poinstruuje, jak go użytkować.

– zdjąć wyrób medyczny przed badaniem radiologicznym

– nie zapinać zbyt ciasno w przypadku dłuższych faz odpoczynku, np. podczas

snu

– w przypadku wystąpienia drętwienia poluzować lub w razie potrzeby zdjąć

wyrób medyczny

– jeżeli objawy utrzymują się przez dłuższy czas, należy skontaktować się z lekarzem lub dostawcą

– użytkować wyrób medyczny zgodnie ze wskazaniami

– jednocześnie stosowanie innych produktów dozwolone jest wyłącznie po konsultacji z lekarzem prowadzącym

– nie wprowadzać żadnych zmian w wyrobie medycznym

– nie użytkować na ranach otwartych

DE Deutsch Gebrauchsanweisung
EN English Instructions for use
FR Français Mode d'emploi
ES Español Instrucciones de uso

IT Italiano Istruzioni per l'uso
NL Nederlands Gebruiksaanwijzing
CS Čeština Návod k použití
ET Eesti Kasutusjuhend

PL Polski Instrukcja użytkowania
RO Română Instrucțiuni de utilizare



BORT GmbH
Am Schweizerbach 1 | D-71384 Weinstadt | www.bort.com



- nie użytkować w przypadku nietolerancji któregokolwiek z użytych materiałów
- nie użytkować ponownie w przypadku innego pacjenta – niniejszy wyrób medyczny przeznaczony jest do użytku tylko przez jednego pacjenta
- w okresie noszenia opaski: nie stosować kremów ani maści w obszarze zastosowanego środka pomocy ortopedycznej – może zniszczyć materiał

Instrukcja zakładania

Przed założeniem wyjąć szynę aluminiową, nadając jej żądany kształt. Odpiąć rzepy i nałożyć opaskę na dany nadgarstek. Szyna aluminiowa umieszczona jest po stronie wewnętrznej dłoni. Na koniec zapiąć najpierw rzep pomiędzy kciukiem a palcem wskazującym, a później kolejne rzepy.

Zdejmowanie

Przed zdjęciem opaski odpiąć rzepy. Uchwycić szynę przy powierzchni dłoni i przeciągnąć opaskę przez palce. Zapiąć rzepy, aby zapobiec przedwczesnemu zużyciu ich powierzchni.

Skład

bawełna (CO), elastodien (LA), poliamid (PA), poliester (PES)
Dokładną informację na temat składu materiału można znaleźć na wszytej metce.

Produkt zawiera lateks i może powodować reakcje alergiczne.

Wskazówki dotyczące czyszczenia

Prac w trybie delikatnym 30 °C Nie wybielać Nie suszyć w suszarce Nie prasować Nie czyścić chemicznie
Wyjąć szynę aluminiową przed praniem. Zapiąć rzepy, aby nie uszkodzić ubrań pranych razem z wyrobem medycznym. Nie stosować płynu do zmiękania tkanin. Uformować i suszyć na powietrzu.

Gwarancja

W przypadku niniejszego produktu mają zastosowanie przepisy kraju, w którym został on zakupiony. W przypadku reklamacji prosimy o kontakt

z dostawcą, u którego zakupili Państwo produkt. Prosimy o wyczyszczenie produktu przed złożeniem do reklamacji. Nieprzestrzeganie wskazówek zawartych w niniejszej instrukcji użytkowania może skutkować ograniczeniem lub utratą gwarancji. Nie udziela się gwarancji w przypadku użytkowania niezgodnego ze wskazaniami, nieprzestrzegania ryzyka związanego z zastosowaniem i instrukcji użytkowania lub wprowadzania zmian w produkcji.

Czas użytkowania/Trwałość produktu

Trwałość wyrobu medycznego zależy od naturalnego zużycia przy prawidłowym stosowaniu zgodnie z instrukcją użytkowania.

Obowiązek zgłaszania incydentów

Jeśli podczas użytkowania wyrobu medycznego dojdzie do poważnego pogorszenia stanu zdrowia, należy poinformować dystrybutora lub nas jako producenta oraz Departament Monitorowania Niepożądanych Działań Produktów Leczniczych Urzędu Rejestracji Produktów Leczniczych, Wyrobów Medycznych i Produktów Biobójczych.
Nasze dane kontaktowe znajdują się w niniejszej instrukcji użytkowania. Dane kontaktowe właściwego organu krajowego w danym kraju można znaleźć, klikając na poniższy link: www.bort.com/md-eu-contact.

Utylizacja

Po użyciu produkt należy zutylizować zgodnie z lokalnymi przepisami.

Deklaracja zgodności

Potwierdzamy, że ten produkt spełnia wymagania ROZPORZADZENIA PARLAMENTU EUROPEJSKIEGO I RADY (UE) 2017/745. Aktualna deklaracja zgodności jest dostępna pod następującym linkiem: www.bort.com/conformity

Stan na: 10.2024

Wyrób medyczny | Wielokrotne użycie u jednego pacjenta

BORT Suport pentru articulația brațului și a mâinii

Vă mulțumim pentru încrederea acordată unui dispozitiv medical produs de BORT GmbH. Vă rugăm să citiți cu atenție și în întregime aceste instrucțiuni de utilizare. În cazul în care aveți întrebări, adresați-vă medicului dumneavoastră sau comerciantului de la care ați achiziționat dispozitivul medical.

Destinația de utilizare

Acest dispozitiv medical este un bandaj elastic pentru susținerea încheieturii mâinii.

Indicații

Stări de iritație cronică, posttraumatică sau postoperatorie în zona încheieturii mâinii, de ex. distorsiune, artroza carpului, sindromul de tunel carpien (STC), tendovaginită.

Contraindicații

Perturbări ale circulației sanguine de origini diverse, afecțiuni de drenaj limfatic, umflarea țesuturilor moi din cauze neclare distal față de dispozitivul medical auxiliar aplicat, perturbări senzoriale ale nivelului regiunii tratate a corpului, boli cutanate la nivelul regiunii tratate, alergii la latex.

Riscuri asociate utilizării/indicații importante

- Acest dispozitiv medical este un produs disponibil pe bază de prescripție. Discutați despre modul de utilizare și durata utilizării cu medicul dumneavoastră curant. Personalul specializat de la care ați primit dispozitivul medical va selecta dimensiunea adecvată a acestuia și vă va oferi instruire cu privire la modul de utilizare.
- îndepărtați dispozitivul medical înaintea examinărilor radiologice
 - în cazul perioadelor mai lungi de repaus, de ex. în timpul somnului, asigurați-vă că dispozitivul medical nu este închis prea strâns
 - în cazul unor senzații de amorțeală, slăbiți dispozitivul medical sau îndepărtați-l, dacă este necesar
 - contactați medicul sau comerciantul, dacă simptomele persistă
 - utilizați dispozitivul medical conform indicațiilor
 - utilizarea simultană a altor produse este permisă numai după consultarea cu medicul dumneavoastră
 - nu modificați produsul
 - nu aplicați produsul pe plăgi deschise
 - nu utilizați produsul în cazul intoleranței la unul dintre materialele componente
 - produs nereutilizabil – acest dispozitiv medical auxiliar este destinat tratamentului unui singur pacient
 - în timpul purtării bandajului: nu aplicați creme sau unguente în regiunea unde este fixat dispozitivul medical auxiliar – în caz contrar, este posibilă deteriorarea materialului din care este confecționat produsul

Instrucțiuni privind aplicarea produsului

Înainte de aplicare, aduceți atela de aluminiu la forma dorită. Desfaceți sistemele cu scai și așezați bandajul la nivelul încheieturii mâinii afectate. Atela din aluminiu este dispusă de-a lungul părții interioare a mâinii. La final, închideți mai întâi sistemul cu scai dintre degetul mare și degetul arătător și apoi celelalte sisteme cu scai.

Îndepărtarea produsului

Pentru îndepărtarea bandajului, desfaceți sistemele cu scai. Prindeți atela de

la nivelul podului palmei și trageți bandajul de pe degete. Închideți sistemele cu scai pentru a evita uzura prematură a scaiului.

Compoziție

bumbac (CO), elastodienă (LA), poliamidă (PA), poliester (PES)
Pentru informații privind compoziția exactă, vă rugăm să consultați eticheta textilă aplicată la nivelul produsului.

Produsul conține latex și poate provoca reacții alergice.

Indicații privind curățarea

Program de spălare pentru articole delicate 30 °C A nu se folosi înălbitor A nu se usca prin centrifugare A nu se călca A nu se curăța chimic
Îndepărtați atela de aluminiu înainte de spălare. Închideți sistemele cu scai pentru a evita deteriorarea altor articole vestimentare. A nu se utiliza balsam de rufe. Reduceți produsul la forma inițială și lăsați să se usuce la aer.

Garanție

Se aplică prevederile legale din țara în care a fost achiziționat produsul. Pentru eventuale pretenții de garanție, vă rugăm să vă adresați comerciantului de la care ați achiziționat produsul. Vă rugăm să curățați produsul înaintea formulării unei pretenții de garanție. Nerespectarea instrucțiunilor de utilizare poate afecta condițiile de acordare a garanției sau poate duce la anularea acesteia. Garanția este exclusivă în cazul utilizării produsului în mod contrar indicațiilor, dacă nu sunt luate în considerare riscurile asociate utilizării, în cazul nerespectării instrucțiunilor de utilizare, precum și în cazul modificărilor neautorizate la nivelul produsului.

Durata de utilizare/durata de viață a produsului

Durata de viață a produsului este determinată de uzura naturală în cazul utilizării acestuia în mod corespunzător și conform recomandărilor.

Obligația de notificare

Aveți obligația de a notifica distribuitorului specializat de la care a fost achiziționat produsul sau producătorului, precum și Agenției Naționale a Medicamentului și a Dispozitivelor Medicale orice eveniment care duce la agravarea semnificativă a stării dumneavoastră de sănătate în timpul utilizării acestui dispozitiv medical.
Datele noastre de contact sunt menționate în prezentele instrucțiuni de utilizare. Pentru datele de contact ale autorității naționale competente din țara dumneavoastră, vă rugăm să accesați următorul link: www.bort.com/md-eu-contact.

Eliminare ca deșeu

La finalul duratei de viață, produsul trebuie eliminat ca deșeu conform reglementărilor locale aplicabile.

Declarații de conformitate

Confirmăm faptul că acest produs corespunde cerințelor REGULAMENTULUI (UE) 2017/745 AL PARLAMENTULUI EUROPEAN ȘI AL CONSILIULUI. Pentru varianta actuală a declarației de conformitate, accesați următorul link: www.bort.com/conformity

Versiunea: 10.2024

Dispozitiv medical | Un singur pacient – utilizare multiplă