

# BORT Generation

Handgelenkorthese mit Schnürung

Gebrauchsanweisung



Generation

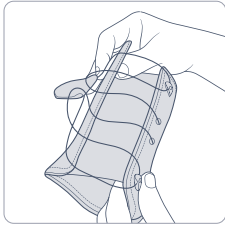


BORT. Das Plus an Ihrer Seite.

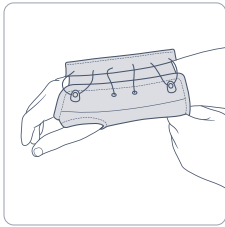
**REF** 215 150

**Illustrationen**  
**Figures**

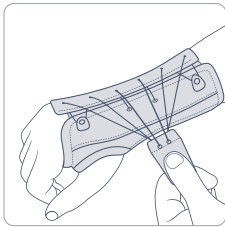
**1**



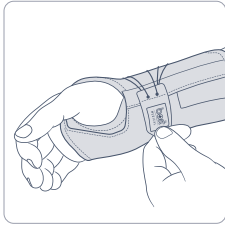
**2**



**3**



**4**



## Sprachen Languages

<b>DE</b>	Deutsch	Gebrauchsanweisung .....	04
<b>EN</b>	English	Instructions for use .....	08
<b>FR</b>	Français	Mode d'emploi .....	12
<b>ES</b>	Español	Instrucciones de uso .....	16
<b>IT</b>	Italiano	Istruzioni per l'uso .....	20
<b>NL</b>	Nederlands	Gebruiksaanwijzing .....	24
<b>CS</b>	Čeština	Návod k použití .....	28
<b>ET</b>	Eesti	Kasutusjuhend .....	32
<b>PL</b>	Polski	Instrukcja użytkowania .....	36
<b>RO</b>	Română	Instrucțiuni de utilizare .....	40

 PDF: [ga.bort.com](http://ga.bort.com)





## BORT Generation Handgelenkorthese mit Schnürung

Vielen Dank für das Vertrauen in ein Medizinprodukt der BORT GmbH.  
Bitte lesen Sie die vorliegende Gebrauchsanweisung sorgfältig durch. Bei Fragen wenden Sie sich an Ihren Arzt oder Fachhandel, von dem Sie dieses Medizinprodukt erhalten haben.

### Zweckbestimmung

Bei diesem Medizinprodukt handelt es sich um eine Handgelenkorthese zur Immobilisierung in mindestens zwei Bewegungsrichtungen.

### Indikationen

**DE:** Präoperativ, postoperativ, posttraumatisch, Handwurzelarthrosen, entzündlich-rheumatische, degenerative Erkrankungen, z. B.

Karpaltunnelsyndrom (CTS), Tendovaginitis, periphere Nervenlähmung

**AT:** Schwäche nach Band- oder Sehnenverletzung, Sehnenscheidenreizungen (Tendovaginitis), chronische Entzündungen im Handgelenk (PCP), Ansatzentzündungen im Handgelenks- und Handwurzelbereich, sensibles Carpal-Tunnelsyndrom

### Kontraindikationen

Durchblutungsstörungen verschiedenster Genese, Lymphabflussstörungen auch unklare Weichteilschwellungen körperfern des angelegten Hilfsmittels, Empfindungsstörungen der versorgten Körperregion, Erkrankungen der Haut im versorgten Körperabschnitt

### Anwendungsrisiken / Wichtige Hinweise

Dieses Medizinprodukt ist ein verordnungsfähiges Produkt. Sprechen Sie Anwendung und Dauer mit Ihrem verordnenden Arzt ab. Die Auswahl der geeigneten Größe und eine Einweisung erfolgt durch das Fachpersonal, von dem Sie das Medizinprodukt erhalten haben.

- Medizinprodukt vor radiologischen Untersuchungen ablegen
- bei längeren Ruhephasen nicht zu fest verschließen z. B. beim Schlafen
- bei Taubheitsgefühl Medizinprodukt lockern oder ggf. abnehmen
- bei anhaltenden Beschwerden den Arzt oder Fachhandel aufsuchen
- Medizinprodukt indikationsgerecht einsetzen
- gleichzeitige Nutzung anderer Produkte nur nach Rücksprache mit Ihrem Arzt
- keine Änderungen am Produkt vornehmen
- nicht auf offenen Wunden tragen
- nicht verwenden bei Unverträglichkeiten gegen eines der verwendeten Materialien
- kein Wiedereinsatz – dieses Hilfsmittel ist zur Versorgung von nur einem Patienten bestimmt
- während der Tragedauer der Orthese: keine lokale Anwendung von Cremes oder Salben im Bereich des angelegten Hilfsmittels – kann Material zerstören

## **Anziehenanleitung**

Vor dem Anlegen Alu-Schiene in gewünschte Form biegen.

- 1** Öffnen Sie vor dem Anlegen die Schnürung.
- 2** Ziehen Sie die Orthese über die Hand bis zum Unterarm.
- 3** Stellen Sie die Schnürung auf die gewünschte Weite ein.
- 4** Schließen Sie die Orthese, in dem Sie den Klettverschluss auf die hierfür vorgesehene Fläche im Handgelenkbereich auflegen.






## Ablegen

Öffnen Sie den Klettverschluss und ziehen Sie die Orthese über die Finger ab. Schließen Sie den Klettverschluss, um einen frühzeitigen Verschleiß der Klettfläche zu vermeiden.

## Materialzusammensetzung

Polyamid (PA), Polyester (PES), Polyurethan (PUR), Elasthan (EL), Baumwolle (CO)  
Die genaue Materialzusammensetzung entnehmen Sie bitte dem eingenähten Textiletikett.

## Reinigungshinweise

 Schonwaschgang 30 °C  Nicht bleichen  Nicht im Wäschetrockner trocknen  Nicht bügeln  Nicht chemisch reinigen

Alu-Schiene vor dem Waschen herausnehmen. Klettverschlüsse schließen, um Beschädigung anderer Wäschestücke zu vermeiden. Keinen Weichspüler verwenden. In Form ziehen und an der Luft trocknen.

## Gewährleistung

Für das erworbene Produkt gelten die gesetzlichen Bestimmungen des Landes, in dem Sie das Produkt bezogen haben. Bitte wenden Sie sich an Ihren Fachhandel, sollten Sie einen Gewährleistungsfall vermuten. Bitte das Produkt vor Einreichung eines Gewährleistungsfalles reinigen. Wurden beiliegende Hinweise der Gebrauchsanweisung nicht ausreichend beachtet, so kann die Gewährleistung beeinträchtigt werden bzw. entfallen. Ausgeschlossen ist eine Gewährleistung bei nicht indikationsgerechter Anwendung, Nichtbeachtung der Anwendungsrisiken, -hinweise sowie eigenmächtig vorgenommenen Änderungen am Produkt.

## Nutzungsdauer/Lebensdauer des Produkts

Die Lebensdauer des Medizinprodukts wird durch den natürlichen Verschleiß bei sach- und anwendungsgemäßigem Umgang bestimmt.

## Meldepflicht

Kommt es bei der Anwendung des Medizinproduktes zu einer schwerwiegenden Verschlechterung des Gesundheitszustandes, dann melden Sie dies Ihrem Fachhändler oder uns als Hersteller sowie dem BfArM (Bundesinstitut für Arzneimittel und Medizinprodukte).

Unsere Kontaktdaten entnehmen Sie der vorliegenden Gebrauchsanweisung. Die Kontaktdaten der zuständigen nationalen Behörde Ihres Landes finden Sie unter folgendem Link: [www.bort.com/md-eu-kontakt](http://www.bort.com/md-eu-kontakt).

## Entsorgung

Nach Nutzungsende muss das Produkt entsprechend örtlicher Vorgaben entsorgt werden.

## Konformitätserklärung

Wir bestätigen, dass dieses Produkt den Anforderungen der VERORDNUNG (EU) 2017/745 DES EUROPÄISCHEN PARLAMENTS UND DES RATES entspricht. Die aktuelle Konformitätserklärung finden Sie unter folgendem Link: [www.bort.com/konformitaet](http://www.bort.com/konformitaet)

Stand: 10.2024

**MD** Medizinprodukt |  Einzelner Patient – mehrfach anwendbar



## BORT Generation Wrist Brace with lacing

Many thanks for placing your trust in a medical device from BORT GmbH. Please read the existing instructions for use carefully. If you have any questions, please refer to your physician or the specialist retailer from whom you purchased this medical device.

### **Intended purpose**

This medical device is a wrist brace for immobilisation in at least two directions of movement.

### **Indications**

Pre-operative, post-operative, post-traumatic, carpal arthrosis, inflammatory-rheumatic, degenerative diseases, e.g. carpal tunnel syndrome (CTS), tenosynovitis, peripheral nerve paralysis.

### **Contraindications**

Circulatory disorders with various origins, lymph drainage disorders, also unclear soft tissue swellings distal to the aid positioned, sensory disturbances of the region of the body treated, skin diseases in the part of the body treated.

### **Application risks/Important notes**

This medical device is a prescribable product. Discuss the use and duration with your treating physician. The expert staff from whom you have received the medical device will select the appropriate size and instruct you regarding its use.

- remove the medical device prior to radiological examinations
- do not close it too tightly during longer periods of rest, e.g. when sleeping
- in case of numbness, loosen the medical device and remove it if necessary
- in case of persistent complaints, consult the physician or specialist retailer
- use the medical device in accordance with therapeutic needs
- only use other products simultaneously after consultation with your physician
- do not make any changes to the product



- do not wear it on open wounds
- do not use in case of intolerance of one of the materials used
- no re-use. This medical aid is intended for treating one patient only
- whilst wearing the brace, please neither use any creams nor ointments in the vicinity of the attached aid as they can destroy the material

### **Fitting instructions**

Before putting on, bend the aluminium splint to the desired shape.

- 1** Open the lacing before putting the brace on.
- 2** Pull the brace over the hand up to the lower arm.
- 3** Adjust the lacing to the desired width.
- 4** Close the brace by placing the Velcro fastener on the intended surface in the wrist region.

### **Removal**

Open the Velcro fastener and pull the brace off over the fingers. Close the Velcro fastener in order to avoid early wear to the Velcro surface.

### **Material composition**

Polyamide (PA), polyester (PES), polyurethane (PUR), elastane (EL), cotton (CO)  
The sewn in textile label provides the precise material composition.

## Cleaning information

 Delicate wash 30 °C  Do not bleach  Do not dry in a tumble dryer

 Do not iron  Do not clean chemically

Remove the aluminium splint before washing. Close the Velcro fasteners in order to avoid damaging other items of clothing. Do not use fabric conditioner. Stretch back into shape and dry in the fresh air.

## Guarantee

The legal regulations of the country in which you acquired the product apply to the purchased product. Please contact your specialist retailer if you suspect a warranty claim. Please clean the product before submitting a warranty claim. If the enclosed instructions for use have not been properly observed, the warranty may be impaired or cancelled. The warranty does not cover use of the product inappropriate for the indication, non-observance of application risks, instructions and unauthorised modifications to the product.

## Useful life/Lifetime of the product

The lifetime of the medical device is determined by its natural wear and tear if treated appropriately and as recommended.

## Duty of notification

If a serious worsening of the state of health occurs when using the medical device, you are obliged to notify the specialist dealer or us as the manufacturer and the Medicines & Healthcare products Regulatory Agency (MHRA).

You can find our contact information in these instructions for use. You can find the contact information for the national authority responsible for your country under the following link: [www.bort.com/md-eu-contact](http://www.bort.com/md-eu-contact).

## Disposal

Upon the termination of use, the product must be disposed of in accordance with the corresponding local requirements.

## Declaration of conformity

We confirm that this device conforms with the requirements of REGULATION (EU) 2017/745 OF THE EUROPEAN PARLIAMENT AND OF THE COUNCIL. You can find the current declaration of conformity under the following link: [www.bort.com/conformity](http://www.bort.com/conformity)

Status: 10.2024

**MD** Medical device |  Single patient – multiple use

Nous vous remercions de la confiance que vous accordez à l'un des dispositifs médicaux de la société BORT GmbH. Veuillez lire attentivement l'intégralité du présent mode d'emploi. En cas de question, consultez votre médecin ou le magasin spécialisé qui vous a fourni ce dispositif médical.

### **Utilisation prévue**

Ce dispositif médical est une orthèse pour le poignet pour immobilisation dans au moins deux directions de mouvement.

### **Indications**

Pré-opératoire, post-opératoire, posttraumatique, arthroses carpiennes, maladies dégénératives rhumatismales à caractère inflammatoire, p. ex. syndrome du tunnel carpien (STC), tendovaginite, paralysie des nerfs périphérique.

### **Contre-indications**

Troubles de la circulation sanguine d'origines les plus diverses, troubles de la circulation lymphatique y compris tuméfaction des tissus mous d'origine inconnue de l'aide posée, troubles de la sensibilité de la région du corps traitée, maladies cutanées sur les zones traitées.

### **Risques inhérents à l'utilisation/Remarques importantes**

Ce dispositif médical est un produit prescrit sur ordonnance. Consultez votre médecin prescripteur pour en connaître l'utilisation et la durée de port. Le choix de la taille ainsi qu'une présentation du produit seront réalisés par le personnel spécialisé qui vous fournira ce dispositif médical.

- retirer le dispositif médical avant les examens radiologiques
- ne pas serrer trop lors des phases de repos prolongées p. ex. pendant le sommeil
- en cas de sensation d'engourdissement, desserrer ou retirer éventuellement le dispositif médical

- consulter un médecin ou un magasin spécialisé en cas de gêne persistante
- utiliser le dispositif médical conformément aux indications
- utilisation simultanée d'autres produits exclusivement sur avis de votre médecin
- ne pas modifier le produit
- ne pas porter sur des plaies ouvertes
- ne pas utiliser en cas d'intolérance à l'un des matériaux utilisés
- ne pas réutiliser. Ce dispositif est conçu pour le soin d'un seul patient
- pendant le port de l'orthèse : ne pas utiliser localement de crème ou de pommade dans la zone d'utilisation du dispositif posé, risque d'endommagement du matériau

### **Instruction d'application**

Avant la pose, plier la tige en aluminium dans la forme souhaitée.

- 1** Avant la pose, ouvrez le laçage.
- 2** Tirez l'orthèse sur la main jusqu'à l'avant-bras.
- 3** Réglez le laçage à la largeur souhaitée.
- 4** Fermez l'orthèse en posant la fermeture Velcro sur la surface prévue à cet effet au niveau du poignet.






## Retirer

Ouvrez la fermeture Velcro et retirez l'orthèse en passant par-dessus les doigts. Fermez la fermeture Velcro pour éviter une usure précoce de la surface auto-agrippante.

## Composition des matières

Polyamide (PA), polyester (PES), polyuréthane (PUR), élasthanne (EL), coton (CO)  
Vous trouverez la composition exacte sur l'étiquette textile cousue au produit.

## Conseils de lavage

 Lavage délicat 30 °C  Ne pas blanchir  Ne pas sécher au sèche-linge  Ne pas repasser  Ne pas nettoyer à sec  
Retirer la tige en aluminium avant le lavage. Fermer les fermetures Velcro pour éviter d'endommager d'autres vêtements. Ne pas utiliser d'assouplissant. Mettre en forme et faire sécher à l'air libre.

## Garantie

Les dispositions légales du pays dans lequel vous vous êtes procuré le produit sont applicables au produit acquis. Veuillez vous adresser à votre magasin spécialisé si vous suspectez un cas relevant de la garantie. Veuillez nettoyer le produit avant de l'envoyer en cas de recours à la garantie. Si les présentes indications du mode d'emploi n'ont pas été suffisamment respectées, le recours à la garantie peut être impacté ou exclu. Le recours à la garantie est exclu en cas d'utilisation non conforme aux indications, en cas de non-respect des risques inhérents à l'utilisation, en cas d'instructions et de modifications du produit effectuées de votre propre initiative.

## Durée d'utilisation/Durée de vie du produit

La durée de vie du dispositif médical est conditionnée par l'usure naturelle et par une utilisation appropriée et conforme.

### **Obligation de signalement**

Si une détérioration grave de l'état de santé d'un patient se produit lors de l'utilisation du dispositif médical, veuillez en informer votre distributeur spécialisé ou nous avertir en tant que fabricant et avertir l'ANSM (Agence nationale de sécurité du médicament et des produits de santé).

Nos coordonnées figurent dans le présent mode d'emploi. Vous trouverez les coordonnées de l'autorité nationale compétente de votre pays à l'adresse suivante : [www.bort.com/md-eu-contact](http://www.bort.com/md-eu-contact).

### **Élimination**

Le produit doit être éliminé après son utilisation conformément aux dispositions locales.

### **Déclaration de conformité**

Nous attestons que le présent produit est conforme aux exigences du RÈGLEMENT (UE) 2017/745 DU PARLEMENT EUROPÉEN ET DU CONSEIL.

La déclaration de conformité actuelle figure dans le lien suivant :

[www.bort.com/conformity](http://www.bort.com/conformity)

État du : 10.2024

**MD** Dispositif médical |  Un seul patient – à usage multiple



Muchas gracias por confiar en un producto sanitario de BORT GmbH. Lea atentamente estas instrucciones de uso. Si le surge cualquier duda, consulte a su médico o al distribuidor especializado en el que ha adquirido este producto sanitario.

### **Uso previsto**

Este producto sanitario es una órtesis de muñeca para la inmovilización en al menos dos direcciones de movimiento.

### **Indicaciones**

Estados preoperatorios, postoperatorios y postraumáticos, artrosis carpiana, enfermedades reumáticas inflamatorias y degenerativas, p. ej., síndrome del túnel carpiano (STC), tenosinovitis, parálisis de los nervios periféricos.

### **Contraindicaciones**

Trastornos del riego sanguíneo de diferentes etiologías, trastornos del drenaje linfático, incluidas inflamaciones de los tejidos blandos de origen desconocido y en zonas alejadas de la zona donde se ha colocado el vendaje, trastornos de la sensibilidad en la zona anatómica tratada, enfermedades de la piel en la zona tratada.

### **Riesgos de aplicación/Indicaciones importantes**

Este producto sanitario es un producto prescribible. Hable con el médico que le ha recetado este producto acerca de su aplicación y duración. El personal especializado que le ha entregado el producto sanitario debe seleccionar el tamaño adecuado del producto y le explicará cómo debe usarlo.

- retire el producto sanitario antes de realizar un examen radiológico
- no apriete demasiado el producto durante períodos largos de reposo, p. ej. durante la noche
- en caso de entumecimiento, afloje el producto sanitario o retírelo de ser necesario



- en caso de molestias persistentes, consulte a su médico o distribuidor especializado
- emplee el producto sanitario de acuerdo con las indicaciones
- emplee simultáneamente con otros productos solo después de haberlo consultado con su médico
- no lleve a cabo ninguna modificación en el producto
- no lo lleve encima de heridas abiertas
- no lo emplee en caso de alergia a alguno de los materiales utilizados
- no lo reutilice. Este producto está destinado al cuidado de un solo paciente
- durante el período de uso de la órtesis, no aplique ninguna crema ni pomada en la zona donde se encuentra el vendaje, pues puede dañar el material

### **Instrucciones de colocación**

Antes colocarla, doble la férula de aluminio en la forma deseada.

- 1** Abra los cordones antes de la colocación.
- 2** Tire de la órtesis a través de la mano hasta el antebrazo.
- 3** Ajuste los cordones a la anchura deseada.
- 4** Cierre la órtesis colocando el cierre de velcro en la superficie prevista a tal efecto del área de la muñeca.

## Retirar

Abra el cierre de velcro y tire de la órtesis a través de los dedos para retirarla. Cierre el cierre de velcro para evitar un desgaste prematuro de la superficie de velcro.

## Composición de los materiales

Poliamida (PA), poliéster (PES), poliuretano (PUR), elastano (EL), algodón (CO)  
Puede consultar la composición exacta en la etiqueta textil cosida en la prenda.

## Indicaciones de lavado

 Programa delicado 30 °C  No usar blanqueador  No secar en la secadora  No planchar  No lavar en seco

Extraiga la férula de aluminio antes del lavado. Cierre los cierres de velcro para no dañar otras prendas al lavar el producto. No utilizar suavizante. Tiéndala de modo que recupere su forma original y déjela secar al aire libre.

## Garantía

Para el producto adquirido se aplican las disposiciones legales del país en el que se ha adquirido el producto. Si sospecha de un caso de garantía, contacte con su distribuidor especializado. Antes de presentar la reclamación de garantía, lave el producto. Si no se han seguido debidamente las indicaciones de las instrucciones de uso, la garantía puede verse afectada o perder su validez. Quedan excluidos de la garantía el uso no conforme a las indicaciones, así como la inobservancia de los riesgos de aplicación o de las indicaciones y las modificaciones no autorizadas en el producto.

## Duración de utilización/Vida útil del producto

Si el producto sanitario se maneja y utiliza debidamente, su vida útil viene determinada por el desgaste natural.

## Obligación de notificación

Si se produce un incidente que provoque un empeoramiento importante del estado de salud del paciente durante el uso del producto sanitario, notifique el hecho a su distribuidor, a nosotros, el fabricante, o a la AEMPS (Agencia Española de Medicamentos y Productos Sanitarios).

Encontrará nuestros datos de contacto en estas instrucciones de uso.

Para conocer los datos de contacto de la autoridad nacional competente de su país, visite el siguiente enlace: [www.bort.com/md-eu-contact](http://www.bort.com/md-eu-contact).

## Eliminación

Al final de la vida útil, el producto debe eliminarse de acuerdo con las normativas locales.

## Declaración de conformidad

Confirmamos que este producto cumple los requisitos del Reglamento (UE) 2017/745 del Parlamento Europeo y del Consejo. La declaración de conformidad actual puede consultarse en el siguiente enlace:

[www.bort.com/conformity](http://www.bort.com/conformity)

Versión: 10.2024

**MD** Producto sanitario |  Un solo paciente – uso múltiple



## **BORT Generation Ortesi per l'articolazione del polso con allacciatura**

La ringraziamo per aver preferito un dispositivo medico di BORT GmbH. Leggere attentamente le presenti istruzioni per l'uso. In caso di domande, contattare il medico o il rivenditore specializzato da cui è stato ricevuto questo dispositivo medico.

### **Destinazione**

Questo dispositivo medico è un'ortesi per l'articolazione del polso per l'immobilizzazione in almeno due direzioni di movimento.

### **Indicazioni**

Ambito preoperatorio, postoperatorio, posttraumatico, artrosi carpale, patologie infiammatorie-reumatiche degenerative, p. es. sindrome del tunnel carpale (STC), tendovaginite, paralisi dei nervi periferici.

### **Controindicazioni**

Disturbi della circolazione di varia origine, disturbi del flusso linfatico e gonfiori poco chiari dei tessuti molli distanti dall'ausilio applicato, disturbi sensoriali nella regione del corpo trattata, patologie cutanee nella zona del corpo interessata.

### **Rischi correlati all'applicazione/Avvertenze importanti**

Questo dispositivo medico è un prodotto prescrivibile. Chiedere informazioni sull'uso e la durata al medico prescrittore. La selezione della misura e delle istruzioni adatte è effettuata dallo specialista da cui ha ricevuto il dispositivo medico.

- rimuovere il dispositivo medico prima di sottoporsi ad esami radiologici
- non chiuderlo troppo stretto durante periodi di riposo prolungati, ad esempio durante il sonno
- in caso di intorpidimento, allentare o, se necessario, rimuovere il dispositivo medico

- se i sintomi persistono, consultare un medico o un rivenditore specializzato
- utilizzare il dispositivo medico secondo le indicazioni
- l'uso simultaneo di altri prodotti può avvenire solo dopo aver consultato il suo medico
- non apportare alcuna modifica al prodotto
- non indossare su ferite aperte
- non utilizzare in caso di incompatibilità con uno dei materiali utilizzati
- non è consentito il riutilizzo del prodotto – il presente ausilio è destinato al trattamento di un solo paziente
- durante il periodo d'uso dell'ortesi: evitare l'applicazione locale di creme o unguenti nella zona di applicazione dell'ausilio, perché può danneggiare il materiale

### **Istruzioni per indossare l'articolo**

Prima dell'applicazione, piegare la stecca in alluminio nella forma desiderata.

- 1** Prima dell'applicazione aprire l'allacciatura.
- 2** Tirare l'ortesi sopra la mano fino all'avambraccio.
- 3** Regolare l'allacciatura alla larghezza desiderata.
- 4** Chiudere l'ortesi posizionando la chiusura in velcro nella zona del polso prevista per questo scopo.

## Rimozione

Aprire la chiusura in velcro e rimuovere l'ortesi facendola passare sulle dita. Chiudere la chiusura in velcro per evitare l'usura prematura della superficie in velcro.

## Composizione dei materiali

Poliammide (PA), poliestere (PES), poliuretano (PUR), elasthan (EL), cotone (CO)  
Per l'esatta composizione dei materiali consultare l'etichetta tessile cucita dentro il prodotto.

## Istruzioni per la pulizia

 Ciclo delicato 30 °C  Non candeggiare  Non asciugare in asciugatrice  Non stirare  Non lavare a secco

Rimuovere la stecca in alluminio prima del lavaggio. Chiudere le chiusure in velcro per evitare che vengano danneggiati altri capi. Non utilizzare alcun ammorbidente. Mettere il capo in forma e farlo asciugare all'aria aperta.

## Garanzia

Per il prodotto acquistato si applicano le leggi del Paese in cui è stato comprato. Se si sospetta un difetto che giustifica una richiesta di intervento in garanzia, rivolgersi al proprio rivenditore specializzato. Si raccomanda di pulire il prodotto prima di presentare una richiesta di intervento in garanzia. Se le indicazioni delle istruzioni per l'uso non sono state adeguatamente rispettate, la garanzia potrebbe essere compromessa o annullata. La garanzia è esclusa in caso di utilizzo non conforme alle indicazioni, inosservanza dei rischi correlati all'applicazione e delle indicazioni, come pure in caso di modifiche non autorizzate al prodotto.

## **Vita utile/durata utile del prodotto**

La durata utile del dispositivo medico è determinata dall'usura naturale se maneggiato correttamente e in conformità alle istruzioni per l'uso.

## **Obbligo di segnalazione**

In caso di grave deterioramento dello stato di salute durante l'utilizzo del dispositivo medico, segnalarlo al rivenditore specializzato o a noi in quanto produttori, inoltre in Italia anche al Ministero della Salute.

I nostri dati di recapito si trovano in queste istruzioni per l'uso.

I dati di recapito della autorità nazionale competente nel rispettivo Paese sono indicati nel seguente link: [www.bort.com/md-eu-contact](http://www.bort.com/md-eu-contact).

## **Smaltimento**

Dopo l'uso, il prodotto deve essere smaltito in conformità alle normative locali.

## **Dichiarazione di conformità**

Si dichiara che questo prodotto è conforme ai requisiti del REGOLAMENTO (UE) 2017/745 DEL PARLAMENTO EUROPEO E DEL CONSIGLIO.

La dichiarazione di conformità aggiornata si trova al seguente link: [www.bort.com/conformity](http://www.bort.com/conformity)

Aggiornato al: 10.2024

**MD** Dispositivo medico |  Singolo paziente – uso multiplo



Hartelijk dank voor uw vertrouwen in een medisch hulpmiddel van BORT GmbH. Lees deze gebruiksaanwijzing aandachtig door. Als u vragen hebt, raadpleeg dan uw arts of de vakhandel waar u dit medische hulpmiddel gekocht hebt.

### **Beoogd gebruik**

Dit medische hulpmiddel is een polsorthese voor immobilisatie in ten minste twee bewegingsrichtingen.

### **Indicaties**

Preoperatief, postoperatief, posttraumatisch, artrose van de handwortel, ontstekings-, reumatische of degeneratieve aandoeningen, bijvoorbeeld carpaletunnelsyndroom (CTS), tendovaginitis, perifeer zenuwletsel met parese.

### **Contra-indicaties**

Doorbloedingsstoornissen door uiteenlopende oorzaken, stoornissen van de lymfe-afvoer en bij onverklaard oedeem van weke delen distaal van het aangelegde hulpmiddel, overgevoelighedsstoornissen van de behandelde lichaamsdelen, huidaandoeningen van het te behandelen lichaamsdeel.

### **Gebruiksrisico's/belangrijke instructies**

Dit medische hulpmiddel is een product dat op voorschrift wordt geleverd. Bespreek het gebruik en de gebruiksduur met de arts die u dit hulpmiddel voorschrijft. De vakhandel bij wie u het hulpmiddel koopt, kiest de juiste maat van het hulpmiddel en geeft u de gebruiksinstructies.

- Dit medische hulpmiddel moet voorafgaand aan radiologische onderzoeken worden afgedaan.
- Tijdens langere rustperiodes, bijvoorbeeld tijdens het slapen, mag het hulpmiddel niet te strak worden gesloten.
- Bij een doof gevoel moet dit medische hulpmiddel losser worden aangebracht of worden afgedaan.
- Raadpleeg uw arts of de vakhandel bij aanhoudende klachten.



- Dit medische hulpmiddel mag alleen conform de indicaties worden gebruikt.
- Gelijktijdig gebruik van andere producten uitsluitend na overleg met uw arts.
- Breng geen veranderingen aan het hulpmiddel aan.
- Niet dragen op open wonden.
- Niet gebruiken bij allergie of overgevoeligheid voor een van de gebruikte materialen.
- Niet geschikt voor hergebruik: dit hulpmiddel is uitsluitend bestemd voor het behandelen van één patiënt.
- Breng tijdens de draagduur van de orthese geen crème of zalf aan op de huid onder het aangelegde product omdat dit het materiaal kan aantasten.

### **Aanwijzingen voor het aantrekken**

Buig de aluminium spalk in de gewenste vorm voordat u de bandage aanlegt.

- 1** Open de vetersluiting voorafgaand aan het aanleggen.
- 2** Trek de orthese over de hand tot de onderarm.
- 3** Stel de vetersluiting in op de gewenste breedte.
- 4** Sluit de orthese waarbij u de klittenbandsluiting op de hiervoor bestemde vlakjes bij de pols plakt.

### **Afnemen**

Open de klittenbandsluiting en trek de orthese over de vingers uit. Sluit de klittenbandsluiting om voortijdige slijtage van de klevende oppervlakken te voorkomen.

## Materiaalsamenstelling

Polyamide (PA), polyester (PES), polyurethaan (PUR), elastaan (EL), katoen (CO)

Voor de precieze materiaalsamenstelling raadpleegt u het ingenaaide label.

## Reinigingsinstructies

 Wasmachine op het programma voor fijne was 30 °C

 Geen bleekmiddel gebruiken  Niet drogen in de wasdroger

 Niet strijken  Niet chemisch reinigen

De aluminium spalk verwijderen voordat de orthese wordt gewassen.

Klittenbandsluitingen sluiten om beschadiging van andere was

te voorkomen. Geen wasverzachter gebruiken. In model trekken en aan de lucht drogen.

## Garantie

Voor het gekochte hulpmiddel gelden de wettelijke bepalingen van het land waarin u het hulpmiddel hebt gekocht. Raadpleeg uw vakhandel als u aanspraak wilt maken op garantie. Reinig het hulpmiddel voordat u het terugbrengt voor een garantieclaim. Als de in deze gebruiksaanwijzing vermelde instructies niet of onvoldoende in acht worden genomen, kan de garantie worden beperkt of nietig worden verklaard. Bij gebruik voor een hier niet vermelde indicatie, bij veronachtzaming van de gebruiksrisico's en -instructies, en bij eigenhandig uitgevoerde veranderingen, is de garantie nietig.

## Gebruiks- en levensduur van het hulpmiddel

De levensduur van dit medische hulpmiddel wordt bepaald door de natuurlijke slijtage bij vakkundig gebruik conform de indicatie.

## Meldplicht

Als het gebruik van dit medische hulpmiddel leidt tot een ernstige verslechtering van de gezondheidstoestand, moet u dit melden aan

uw vakhandel of aan ons als fabrikant, maar ook aan de IGJ (Inspectie Gezondheidszorg en Jeugd).

U vindt onze contactgegevens in deze gebruiksaanwijzing.

De contactgegevens van de verantwoordelijke nationale instantie van uw land vindt u via de volgende link: [www.bort.com/md-eu-contact](http://www.bort.com/md-eu-contact).

## Weggoien

Wanneer de levensduur van het hulpmiddel is verstreken, moet dit hulpmiddel conform de plaatselijke voorschriften worden weggegooid.

## Conformiteitsverklaring

Wij bevestigen dat dit hulpmiddel voldoet aan de eisen van VERORDENING (EU) 2017/745 VAN HET EUROPEES PARLEMENT EN DE RAAD. De actuele conformiteitsverklaring vindt u via de volgende link: [www.bort.com/conformity](http://www.bort.com/conformity)

Versie: 10-2024

**MD** Medisch hulpmiddel |  Eén patiënt – meervoudig gebruik



Velice děkujeme za důvěru ve zdravotnický prostředek od společnosti BORT GmbH. Přečtěte si pečlivě tento návod k použití. Máte-li dotazy, obraťte se na svého lékaře nebo specializovaného prodejce, od kterého jste tento zdravotnický prostředek obdrželi.

### Účel použití

Tento zdravotnický prostředek je zápěstní ortéza k imobilizaci v alespoň dvou směrech pohybu.

### Indikace

Předoperační, pooperační, posttraumatické, artrózy zápěstí, zánětlivě-revmatická, degenerativní onemocnění, např. syndrom karpálního tunelu (CTS), tendovaginitida, paralýza periferního nervu.

### Kontraindikace

Poruchy oběhu různého původu, poruchy odtoku lymfy a také nejasné otoky měkké tkáně distálně od přiložené pomůcky, ztráta citlivosti v ošetřované oblasti těla, kožní onemocnění v ošetřené části těla.

### Rizika aplikace / důležité pokyny

Tento zdravotnický prostředek je výrobek na lékařský předpis. Aplikaci a dobu trvání si dohodněte se svým předepisujícím lékařem. Výběr vhodné velikosti a poučení provádí odborný personál, od kterého jste zdravotnický prostředek obdrželi.

- Před radiologickým vyšetřením zdravotnický prostředek odložte.
- Po delších fázích odpočinku nezapínejte příliš pevně, např. při spánku.
- V případě znecitlivění zdravotnický prostředek uvolněte nebo případně sejměte.
- Pokud potíže přetrvávají, vyhledejte lékaře nebo specializovaného prodejce.
- Zdravotnický prostředek používejte podle indikací.

- Současné použití jiných výrobků je dovoleno pouze po konzultaci s vaším lékařem.
- Na výrobku neprovádějte žádné změny.
- Nenoste na otevřených ranách.
- Nepoužívejte při nesnášenlivosti s některým použitým materiálem.
- Nepoužívejte opakovaně – tato pomůcka je určena k ošetření pouze jednoho pacienta.
- Během období nošení ortézy: žádná lokální aplikace krémů nebo mastí v oblasti nasazené pomůcky – může zničit materiál.

### **Návod k navlečení**

Před přiložením ohněte hliníkovou dlahu do požadovaného tvaru.

- 1** Před přiložením rozepte šněrování.
- 2** Ortézu přetáhněte přes ruku až k předloktí.
- 3** Šněrování nastavte na požadovanou šířku.
- 4** Ortézu zapněte tak, že uzávěr se suchým zipem položíte na k tomu určenou plochu v oblasti zápěstí.

### **Odložení**

Rozepte uzávěr se suchým zipem a stáhněte ortézu přes prsty. Zapněte uzávěr se suchým zipem, abyste předešli předčasnému opotřebení plochy suchého zipu.



## Složení materiálu

Polyamid (PA), polyester (PES), polyuretan (PUR), elastan (EL), bavlna (CO)  
Přesné složení materiálu naleznete na všité textilní etiketě.

## Pokyny k čištění

šetrné praní 30 °C nebělit nesušit v sušičce nežehlit  
 nečistit chemicky

Před praním vyjměte hliníkovou dlahu. Abyste předešli poškození jiných kusů prádla, zapněte uzávěry se suchým zipem. Nepoužívejte aviváž. Vytáhněte do tvaru a sušte na vzduchu.

## Záruka

Pro zakoupený výrobek platí zákonná ustanovení země, ve které jste výrobek zakoupili. V případě podezření na záruční případ se obraťte na svého specializovaného prodejce. Před uplatněním záruky výrobek vyčistěte. Pokud přiložené pokyny k návodu k použití nebyly dostatečně dodrženy, může být záruka omezena nebo zaniká. Vyloučeno je záruční plnění při použití v rozporu s indikacemi, nedodržení aplikačních rizik, pokynů a svévolném provedení změn na výrobku.

## Doba použití / životnost výrobku

Životnost zdravotnického prostředku je určena přirozeným opotřebením při řádné a vhodné manipulaci.

## Oznamovací povinnost

Dojde-li při používání zdravotnického prostředku k vážnému zhoršení zdravotního stavu pacienta, oznamte to svému odbornému prodejci nebo nám coby výrobci a Státnímu ústavu pro kontrolu léčiv (SÚKL).

Naše kontaktní údaje naleznete v tomto návodu k použití. Kontaktní údaje příslušného národního úřadu ve vaší zemi naleznete pod následujícím odkazem: [www.bort.com/md-eu-contact](http://www.bort.com/md-eu-contact).

## Likvidace

Po ukončení použití musí být výrobek zlikvidován v souladu s místními předpisy.

## Prohlášení o shodě

Potvrzujeme, že tento výrobek splňuje požadavky NAŘÍZENÍ EVROPSKÉHO PARLAMENTU A RADY (EU) 2017/745. Aktuální prohlášení o shodě naleznete na následujícím odkazu: [www.bort.com/conformity](http://www.bort.com/conformity)

Stav: 10.2024

**MD** Zdravotnický prostředek |  Jeden pacient – vícenásobné použití



Täname BORT GmbH meditsiiniseadme usaldamise eest. Palun lugege käesolev kasutusjuhend hoolikalt läbi. Küsimuste korral pöörduge oma arsti või edasimüüja poole, kelle käest selle meditsiiniseadme saite.

### Otstarve

See meditsiiniseade on vähemalt kahes liikumissuunas fikseeriv randmeortoos.

### Näidustused

Operatsioonieelselt, operatsioonijärgselt, traumajärgselt, randmeliigese osteoartroos, põletikulis-reumaatilised, degeneratiivsed haigused, nt karpaalkanali sündroom, kõõlusetupepõletik, perifeerse närvi halvatus.

### Vastunäidustused

Mitmesugust päritolu vereringehäired, lümfiringehäired, ka ebaselge põhjusega pehmete kudede tursed paigaldatud abivahendist eemal asuvates kehaosades, sensoorsed häired ravitud kehapiirkonnas, nahahaigused vastaval kehaosal.

### Kasutamisega seotud ohud/olulised juhised

Käesolev meditsiiniseade on toode, mis on teatavatel juhtudel väljastatav retsepti alusel. Konsulterige oma arstiga kasutamise ja kestuse suhtes. Sobiva suuruse valib ja toote kasutamist juhendab eripersonal, kellelt meditsiiniseadme saite.

- eemaldage meditsiiniseade enne radioloogilisi uuringuid
- ärge sulgege pikemate puhkeaegade, nt magamise ajaks liiga tugevalt
- tundetuse korral lõdvendage meditsiiniseadet või võtke see ära
- kaebuste püsimise korral võtke ühendust arsti või edasimüüjaga
- kasutage meditsiiniseadet näidustuste kohaselt
- muude toodete samaaegne kasutamine üksnes kokkuleppel teie arstiga
- ärge muutke toodet



- mitte kanda lahtistel haavadel
- ärge kasutage mõne kasutatud materjali talumatuse korral
- ei ole taaskasutatav – käesolev abivahend on mõeldud üksnes ühe patsiendi jaoks
- ortoosi kandmise ajal: ärge kasutage paigaldatud abivahendi piirkonnas lokaalselt kreeme ega salve, see võib materjali hävitada

### **Paigaldusjuhhis**

Enne paigaldamist painutage alumiiniumtugi soovitud kujule.

- 1** Enne pealepanemist avage paelad.
- 2** Tõmmake ortoos üle labakäe küünarvarreni.
- 3** Seadke paelad soovitud laiusele.
- 4** Sulgege ortoos, asetades takjakinnise selle jaoks ettenähtud pinnale randmeliigese piirkonnas.





### **Eemaldamine**

Avage takjakinnis ja tõmmake ortoos üle sõrmede ära. Takjapinna enneaegse kulumise vältimiseks sulgege takjakinnis.

### **Koostis**

Polüamiid (PA), polüester (PES), poliüretaan (PUR), elastaan (EL), puuvill (CO)  
Materjali täpset koostist saate vaadata sisseõmmeldud tekstiilietiketilt.

## Puhastamisjuhised

 Õrn pesutsükkel 30 °C  Mitte pleegitada  Mitte kuivatada pesukuivatis  Mitte triikida  Mitte keemiliselt puhastada  
Enne pesemist võtke alumiiniumtugi välja. Sulgege takjakinnised, et vältida teiste pesuesemete kahjustamist. Ärge kasutage pesuloputusvahendit. Venitage vormi ja laske õhu käes kuivada.

## Garantii

Omandatud tootele kehtivad selle riigi seadusesätted, kus olete toote hankinud. Garantiinõude kahtluse korral pöörduge oma edasimüüja poole. Puhastage toodet enne garantiinõude esitamist. Kui kasutusjuhendi juhiseid ei järgitud piisavalt, võib see mõjutada garantiid või selle tühistada. Garantiioigus on välistatud muul kui näidustuste kohasel kasutamisel, kasutamisega seotud ohtude, juhiste eiramisel, samuti toote omavoliliste muudatuste tegemisel.

## Toote kasutusiga

Meditsiiniseadme kasutusea määrab loomulik kulumine asja- ja nõuetekohasel kasutamisel.

## Teatamiskohustus

Kui meditsiiniseadme kasutamisel halveneb tervislik seisund olulisel määral, teavitage sellest oma edasimüüjat või meid kui tootjat ning ka Eesti Terviseametit. Meie kontaktandmed leiate käesolevast kasutusjuhendist. Pädeva riikliku asutuse kontaktandmed teie riigis saate järgmiselt veebiaadressilt: [www.bort.com/md-eu-contact](http://www.bort.com/md-eu-contact).

## Jäätmekäitlus

Pärast kasutamise lõppu tuleb toode vastavalt kohalikele nõuetele suunata jäätmekäitlusesse.

## Vastavusdeklaratsioon

Kinnitame, et käesolev toode vastab EUROOPA PARLAMENDI JA NÕUKOGU MÄÄRUSE (EL) 2017/745 nõuetele. Kehtiva vastavusdeklaratsiooni leiate järgmiselt lingilt: [www.bort.com/conformity](http://www.bort.com/conformity)

Seisuga: 10.2024

**MD** Meditsiiniseade |  Ühel patsiendil korduvalt kasutatav



Dziękujemy za zaufanie firmie BORT GmbH i jej wyrobom medycznym. Prosimy uważnie przeczytać niniejszą instrukcję użytkowania. W przypadku jakichkolwiek pytań prosimy o kontakt z lekarzem lub dostawcą, od którego otrzymali Państwo niniejszy wyrób medyczny.

### **Przeznaczenie**

Niniejszy wyrób medyczny jest ortezą służącą do unieruchomienia nadgarstka w co najmniej dwóch kierunkach ruchu.

### **Wskazania**

Przed operacjami, po operacjach, po przebytych urazach, w przypadku zmian zwyrodnieniowych w obrębie nadgarstka, choroby zapalne i reumatyczne, zwyrodnieniowe, np. zespół cieśni kanału nadgarstka (CTS), zapalenie pochewek ścięgnistych, porażenia nerwów obwodowych.

### **Przeciwwskazania**

Zaburzenia krążenia o różnej genezie, zaburzenia odpływu limfy oraz obrzęki tkanek miękkich niejasnego pochodzenia występujące odsiebnie od zastosowanej pomocy ortopedycznej, zaburzenia czuciowe w zaopatrywanej okolicy ciała, choroby skóry w zaopatrywanej części ciała.

### **Ryzyko związane z użytkowaniem/Ważne wskazówki**

Niniejszy wyrób medyczny może zostać przepisany na receptę. Prosimy o konsultowanie czasu i sposobu użytkowania z lekarzem przepisującym. Wykwalifikowany personel, od którego otrzymają Państwo wyrób medyczny, pomoże w wyborze odpowiedniego rozmiaru i poinstruuje, jak go użytkować.

- zdjąć wyrób medyczny przed badaniem radiologicznym
- nie zapinać zbyt ciasno w przypadku dłuższych faz odpoczynku, np. podczas snu
- w przypadku wystąpienia drętwienia poluzować lub w razie potrzeby zdjąć wyrób medyczny

- jeżeli objawy utrzymują się przez dłuższy czas, należy skontaktować się z lekarzem lub dostawcą
- użytkować wyrób medyczny zgodnie ze wskazaniami
- jednoczesne stosowanie innych produktów dozwolone jest wyłącznie po konsultacji z lekarzem prowadzącym
- nie wprowadzać żadnych zmian w wyrobie medycznym
- nie użytkować na ranach otwartych
- nie użytkować w przypadku nietolerancji któregośkolwiek z użytych materiałów
- nie użytkować ponownie w przypadku innego pacjenta – niniejszy wyrób medyczny przeznaczony jest do użytku tylko przez jednego pacjenta
- w okresie noszenia ortozy: nie stosować kremów ani maści w obszarze zastosowanego środka pomocy ortopedycznej – może zniszczyć materiał

### **Instrukcja zakładania**

Przed założeniem wygiąć szynę aluminiową, nadając jej żądany kształt.

- 1** Przed założeniem rozwiązać sznurowadła.
- 2** Przeciągnąć ortezę przez dłoń aż do przedramienia.
- 3** Dostosować sznurowadła do żądanej szerokości.
- 4** Zamknąć ortezę, umieszczając zapięcie na rzep na przeznaczonej do tego powierzchni w okolicy nadgarstka.






## Zdejmowanie

Odpiąć zapięcie na rzep i przeciągnąć ortezę przez palce. Zapiąć rzep, aby zapobiec przedwczesnemu zużyciu jego powierzchni.

## Skład

poliamid (PA), poliester (PES), poliuretan (PUR), elastan (EL), bawełna (CO)  
Dokładną informację na temat składu materiału można znaleźć na wszytej metce.

## Wskazówki dotyczące czyszczenia

 Prać w trybie delikatnym 30 °C  Nie wybielać  Nie suszyć w suszarce  Nie prasować  Nie czyścić chemicznie  
Przed praniem wyjąć szynę aluminiową. Zapiąć rzepy, aby nie uszkodzić ubrań pranych razem z wyrobem medycznym. Nie stosować płynu do zmiękczenia tkanin. Uformować i suszyć na powietrzu.

## Gwarancja

W przypadku niniejszego produktu mają zastosowanie przepisy kraju, w którym został on zakupiony. W przypadku reklamacji prosimy o kontakt z dostawcą, u którego zakupili Państwo produkt. Prosimy o wyczyszczenie produktu przed złożeniem do reklamacji. Nieprzestrzeganie wskazówek zawartych w niniejszej instrukcji użytkowania może skutkować ograniczeniem lub utratą gwarancji. Nie udziela się gwarancji w przypadku użytkowania niezgodnego ze wskazaniami, nieprzestrzegania ryzyka związanego z zastosowaniem i instrukcji użytkowania lub wprowadzania zmian w produkcie.

## Czas użytkowania/Trwałość produktu

Trwałość wyrobu medycznego zależy od naturalnego zużycia przy prawidłowym stosowaniu zgodnie z instrukcją użytkowania.

## Obowiązek zgłaszania incydentów

Jeśli podczas użytkowania wyrobu medycznego dojdzie do poważnego pogorszenia stanu zdrowia, należy poinformować dystrybutora lub nas jako producenta oraz Departament Monitorowania Niepożądanych Działań Produktów Leczniczych Urzędu Rejestracji Produktów Leczniczych, Wyrobów Medycznych i Produktów Biobójczych.

Nasze dane kontaktowe znajdują się w niniejszej instrukcji użytkowania. Dane kontaktowe właściwego organu krajowego w danym kraju można znaleźć, klikając na poniższy link: [www.bort.com/md-eu-contact](http://www.bort.com/md-eu-contact).

## Utylizacja

Po użyciu produkt należy zutylizować zgodnie z lokalnymi przepisami.

## Deklaracja zgodności

Potwierdzamy, że ten produkt spełnia wymagania ROZPORZĄDZENIA PARLAMENTU EUROPEJSKIEGO I RADY (UE) 2017/745. Aktualna deklaracja zgodności jest dostępna pod następującym linkiem:

[www.bort.com/conformity](http://www.bort.com/conformity)

Stan na: 10.2024

**MD** Wyrób medyczny |  Wielokrotne użycie u jednego pacjenta



Vă mulțumim pentru încrederea acordată unui dispozitiv medical produs de BORT GmbH. Vă rugăm să citiți cu atenție și în întregime aceste instrucțiuni de utilizare. În cazul în care aveți întrebări, adresați-vă medicului dumneavoastră sau comerciantului de la care ați achiziționat dispozitivul medical.

### **Destinația de utilizare**

Acest dispozitiv medical este o orteză pentru încheietura mâinii pentru imobilizare în cel puțin două direcții de mișcare.

### **Indicații**

Preoperatoriu, postoperatoriu, posttraumatic, artroza carpului, afecțiuni degenerative inflamatorii și reumatice, de ex., sindromul de tunel carpian (STC), tendovaginită, paralizia nervilor periferici.

### **Contraindicații**

Perturbări ale circulației sanguine de origini diverse, afecțiuni de drenaj limfatic, umflarea țesuturilor moi din cauze neclare distal față de dispozitivul medical auxiliar aplicat, perturbări senzoriale ala nivelul regiunii tratate a corpului, boli cutanate la nivelul regiunii tratate.

### **Riscuri asociate utilizării/indicații importante**

Acest dispozitiv medical este un produs disponibil pe bază de prescripție. Discutați despre modul de utilizare și durata utilizării cu medicul dumneavoastră curant. Personalul specializat de la care ați primit dispozitivul medical va selecta dimensiunea adecvată a acestuia și vă va oferi instruire cu privire la modul de utilizare.

- îndepărtați dispozitivul medical înaintea examinărilor radiologice
- în cazul perioadelor mai lungi de repaus, de ex. în timpul somnului, asigurați-vă că dispozitivul medical nu este închis prea strâns
- în cazul unor senzații de amorțeală, slăbiți dispozitivul medical sau îndepărtați-l, dacă este necesar



- contactați medicul sau comerciantul, dacă simptomele persistă
- utilizați dispozitivul medical conform indicațiilor
- utilizarea simultană a altor produse este permisă numai după consultarea cu medicul dumneavoastră
- nu modificați produsul
- nu aplicați produsul pe plăgi deschise
- nu utilizați produsul în cazul intoleranței la unul dintre materialele componente
- produs nereutilizabil – acest dispozitiv medical auxiliar este destinat tratamentului unui singur pacient
- în timpul purtării ortezei: nu aplicați creme sau unguente în regiunea unde este fixat dispozitivul medical auxiliar – în caz contrar, este posibilă deteriorarea materialului din care este confecționat produsul

### **Instrucțiuni privind aplicarea produsului**

Înainte de aplicare, aduceți atela de aluminiu la forma dorită.

- 1** Deschideți șireturile înainte de aplicare.
- 2** Trageți orteza peste mână până la antebraț.
- 3** Reglați șiretul la lățimea dorită.
- 4** Închideți orteza prin închiderea sistemului cu scai din zona încheieturii mâinii, prevăzut în acest scop.

## Îndepărtarea produsului

Desfaceți sistemele cu scai și trageți orteza de pe degete. Închideți sistemul cu scai pentru a evita uzura prematură a scailui.

## Compoziție

Poliamidă (PA), poliester (PES), poliuretan (PUR), elastan (EL), bumbac (CO)  
Pentru informații privind compoziția exactă, vă rugăm să consultați eticheta textilă aplicată la nivelul produsului.

## Indicații privind curățarea

 Program de spălare pentru articole delicate 30 °C

 A nu se folosi înălbitor  A nu se usca prin centrifugare

 A nu se călca  A nu se curăța chimic

Îndepărtați atela de aluminiu înainte de spălare. Închideți sistemele cu scai pentru a evita deteriorarea altor articole vestimentare. A nu se utiliza balsam de rufe. Readuceți produsul la forma inițială și lăsați să se usuce la aer.

## Garanție

Se aplică prevederile legale din țara în care a fost achiziționat produsul. Pentru eventuale pretenții de garanție, vă rugăm să vă adresați comerciantului de la care ați achiziționat produsul. Vă rugăm să curățați produsul înaintea formulării unei pretenții de garanție. Nerespectarea instrucțiunilor de utilizare poate afecta condițiile de acordare a garanției sau poate duce la anularea acesteia. Garanția este exclusă în cazul utilizării produsului în mod contrar indicațiilor, dacă nu sunt luate în considerare riscurile asociate utilizării, în cazul nerespectării instrucțiunilor de utilizare, precum și în cazul modificărilor neautorizate la nivelul produsului.

## **Durata de utilizare/durata de viață a produsului**

Durata de viață a produsului este determinată de uzura naturală în cazul utilizării acestuia în mod corespunzător și conform recomandărilor.

## **Obligația de notificare**

Aveți obligația de a notifica distribuitorului specializat de la care a fost achiziționat produsul sau producătorului, precum și Agenției Naționale a Medicamentului și a Dispozitivelor Medicale orice eveniment care duce la agravarea semnificativă a stării dumneavoastră de sănătate în timpul utilizării acestui dispozitiv medical.

Datele noastre de contact sunt menționate în prezentele instrucțiuni de utilizare. Pentru datele de contact ale autorității naționale competente din țara dumneavoastră, vă rugăm să accesați următorul link:  
[www.bort.com/md-eu-contact](http://www.bort.com/md-eu-contact).

## **Eliminare ca deșeu**

La finalul duratei de viață, produsul trebuie eliminat ca deșeu conform reglementărilor locale aplicabile.

## **Declarației de conformitate**

Confirmăm faptul că acest produs corespunde cerințelor REGULAMENTULUI (UE) 2017/745 AL PARLAMENTULUI EUROPEAN ȘI AL CONSILIULUI. Pentru varianta actuală a declarației de conformitate, accesați următorul link:  
[www.bort.com/conformity](http://www.bort.com/conformity)

Versiunea: 10.2024

**MD** Dispozitiv medical |  Un singur pacient – utilizare multiplă

# BORT Generation

## Handgelenkorthese mit Schnürung

### Gebrauchsanweisung



PDF: [ga.bort.com](https://ga.bort.com)



**BORT GmbH**

Am Schweizerbach 1 | D-71384 Weinstadt | [www.bort.com](https://www.bort.com)



D21515012024-101004 ML | Rev. 01

**BORT. Das Plus an Ihrer Seite.**