

BORT Stabilo FA

Orteza na plecy

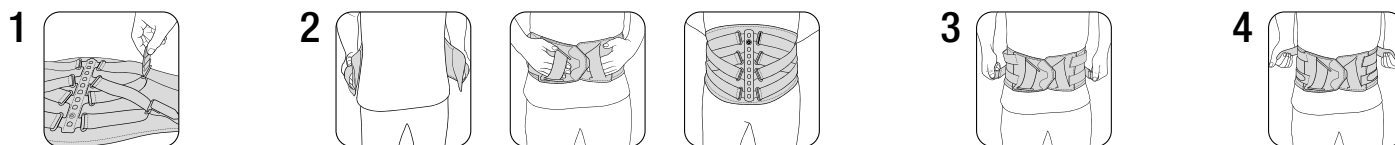


Instrukcja użytkowania

REF 180 500

BORT. Benefit at your side.

D180500|2022-10|006 PL | Rev.01



Dziękujemy za zaufanie firmie BORT GmbH i jej wyrobom medycznym. Prosimy uważnie przeczytać niniejszą instrukcję użytkowania. W przypadku jakichkolwiek pytań prosimy o kontakt z lekarzem lub dostawcą, od którego otrzymali Państwo niniejszy wyrób medyczny.

Przeznaczenie

Niniejszy wyrób medyczny jest ortezą służącą do częściowego odciążenia odcinka lędźwiowego kręgosłupa poprzez zmniejszenie jego lordozy.

Wskazania

Zmiany zwyrodnieniowe w stawach międzywyrstkowych, wysunięcie/wypadnięcie jądra galaretowatego krążka międzykręgowego, lumbalgia o ciężkim nasileniu, rwa kulszowa, lumbago, lumbago z dysfunkcją stawu krzyżowo-biodrowego, przewlekłe bóle w odcinku lędźwiowo-krzyżowym, kręgozmyk, zaburzenia równowagi mięśniowej, niestabilność segmentów kręgosłupa, zwężenie kanału kręgowego w odcinku lędźwiowym kręgosłupa.

Przeciwwskazania

Obrażenia tkanek miękkich niejasnego pochodzenia, zaburzenia czuciowe i krążenia w zaopatrywanej okolicy ciała, choroby skóry w zaopatrywanej części ciała, uczulenie na lateks.

Ryzyko związane z użytkowaniem/Ważne wskazówki

Niniejszy wyrób medyczny może zostać przepisany na receptę. Prosimy o konsultowanie czasu i sposobu użytkowania z lekarzem przepisującym. Wykwalifikowany personel, od którego otrzymają Państwo wyrób medyczny, pomoże w wyborze odpowiedniego rozmiaru i poinstruuje, jak go użytkować.

- zdjąć wyrób medyczny przed badaniem radiologicznym
- w przypadku wystąpienia drętwienia poluzować lub w razie potrzeby zdjąć wyrób medyczny
- jeżeli objawy utrzymują się przez dłuższy czas, należy skontaktować się z lekarzem lub dostawcą
- użytkować wyrób medyczny zgodnie ze wskazaniami
- jednoczesne stosowanie innych produktów dozwolone jest wyłącznie po konsultacji z lekarzem prowadzącym
- nie wprowadzać żadnych zmian w wyrobie medycznym
- nie użytkować na ranach otwartych
- nie użytkować w przypadku nietolerancji któregokolwiek z użytych materiałów
- nie użytkować ponownie w przypadku innego pacjenta – niniejszy wyrób medyczny przeznaczony jest do użytku tylko przez jednego pacjenta
- w okresie noszenia opaski: nie stosować kremów ani maści w obszarze zastosowanego środka pomocy ortopedycznej – może zniszczyć materiał

Instrukcja zakładania

1 Przed założeniem ortyzy na plecy BORT Stabilo FA otworzyć przednie zapięcie. Poluzować 4 węższe pasy napinające, aby umożliwić założenie ortyzy bez ograniczeń. W tym celu poluzować końce pasów, zapinane na rzepy, i umieścić je luźno na welurowej powierzchni pasków.

2 Założyć ortezę na plecy BORT Stabilo FA wokół talii i zapiąć przednie zapięcie, korzystając pomocniczo z ergonomicznych pętli na dłonie. Pamiętać o centralnym umieszczeniu płytki na plecach.

3 Najpierw naprężyć oba dolne pasy napinające.

4 Potem naprężyć oba górne pasy napinające. Wyregulować napięcie pasów odpowiednio do własnych potrzeb i zgodnie ze wskazaniami.

Porada: W razie potrzeby można wyjąć pasy przez pętle z klamrą typu krokodylek i indywidualnie dopasować podwójną powierzchnię welurową, skracając ją odpowiednio do obwodu ciała. Na koniec ponownie przymocować pętle z klamrą typu krokodylek na rzep do podwójnej powierzchni welurowej.


Zdejmowanie

Przed zdjęciem otworzyć paski napinające i przednie zapięcie, zdjąć ortezę.





Skład


Poliamid (PA), elastodien/lateks (LA), wiskoza (CV)

Dokładną informację na temat składu materiału można znaleźć na wszytej metce.

 Produkt zawiera lateks i może powodować reakcje alergiczne.

Wskazówki dotyczące czyszczenia

 Prac w trybie delikatnym 30°C  Nie wybielać  Nie suszyć w suszarce  Nie prasować

 Nie czyścić chemicznie

Nie stosować płynu do zmiękczenia tkanin. Uformować i suszyć na powietrzu. Zapiąć rzep, aby nie uszkodzić ubrań pranych razem z wyrobem medycznym.

Gwarancja

W przypadku niniejszego produktu mają zastosowanie przepisy kraju, w którym został on zakupiony. W przypadku reklamacji prosimy o kontakt z dostawcą, u którego zakupili Państwo produkt. Prosimy o wyczyszczenie produktu przed złożeniem do reklamacji. Nieprzestrzeganie wskazówek zawartych w niniejszej instrukcji użytkowania może skutkować ograniczeniem lub utratą gwarancji. Nie udziela się gwarancji w przypadku użytkowania niezgodnego ze wskazaniami, nieprzestrzegania ryzyka związanego z zastosowaniem i instrukcji użytkowania lub wprowadzania zmian w produkcie.

Czas użytkowania/Trwałość produktu

Trwałość wyrobu medycznego zależy od naturalnego zużycia przy prawidłowym stosowaniu zgodnie z instrukcją użytkowania.

Obowiązek zgłaszania incydentów

Jeśli podczas użytkowania wyrobu medycznego dojdzie do poważnego pogorszenia stanu zdrowia, należy poinformować dystrybutora lub nas jako producenta oraz Departament Monitorowania Niepożądanych Działań Produktów Leczniczych Urzędu Rejestracji Produktów Leczniczych, Wyrobów Medycznych i Produktów Biobójczych.

Nasze dane kontaktowe znajdują się w niniejszej instrukcji użytkowania. Dane kontaktowe właściwego organu krajowego w danym kraju można znaleźć, klikając na poniższy link: www.bort.com/md-eu-contact.

Utilizacja

Po użyciu produkt należy zutylizować zgodnie z lokalnymi przepisami.

Deklaracja zgodności

Potwierdzamy, że ten produkt spełnia wymagania ROZPORZĄDZENIA PARLAMENTU EUROPEJSKIEGO I RADY (UE) 2017/745. Aktualna deklaracja zgodności jest dostępna pod następującym linkiem: www.bort.com/conformity

Stan na: 10.2022

Wyrób medyczny |  Wielokrotne użycie u jednego pacjenta

