

Gebrauchsanweisung

REF 112 920



BORT. Das Plus an Ihrer Seite.

D112920|2024-10|007 ML I Rev.01

DE BORT ManuBasic

Vielen Dank für das Vertrauen in ein Medizinprodukt der BORT GmbH. Bitte lesen Sie die vorliegende Gebrauchsanweisung sorgfältig durch. Bei Fragen wenden Sie sich an Ihren Arzt oder Fachhandel, von dem Sie dieses Medizinprodukt erhalten haben.

Zweckbestimmung

Bei diesem Medizinprodukt handelt es sich um eine Handgelenk-Kompressionsbandage zur Weichteilkompression mit lokaler Druckpelotte und einer Verstärkungsschiene.

Indikationen

Chronische, posttraumatische oder postoperative Reizzustände im Bereich des Handgelenks, z. B. Distorsion, Handwurzelarthrose, Tendovaginitis

Kontraindikationen

Durchblutungsstörungen verschiedenster Genese, Lymphabflussstörungen auch unklare Weichteilschwellungen körperlern des angelegten Hilfsmittels, Empfindungsstörungen der versorgten Körperregion, Erkrankungen der Haut im versorgten Körperabschnitt, Latexallergie

Anwendungsrisiken/Wichtige Hinweise

- Dieses Medizinprodukt ist ein verordnungsfähiges Produkt. Sprechen Sie Anwendung und Dauer mit Ihrem verordnenden Arzt ab. Die Auswahl der geeigneten Größe und eine Einweisung erfolgt durch das Fachpersonal, von dem Sie das Medizinprodukt erhalten haben.
- Medizinprodukt vor radiologischen Untersuchungen ablegen
- bei längeren Ruhephasen ablegen z. B. beim Schlafen
- bei Taubheitsgefühl Medizinprodukt lockern oder ggf. abnehmen
- bei anhaltenden Beschwerden den Arzt oder Fachhandel aufsuchen
- Medizinprodukt indikationsgerecht einsetzen
- gleichzeitige Nutzung anderer Produkte nur nach Rücksprache mit Ihrem Arzt
- keine Änderungen am Produkt vornehmen
- nicht auf offenen Wunden tragen
- nicht verwenden bei Unverträglichkeiten gegen eines der verwendeten Materialien
- kein Wiedereinsatz – dieses Hilfsmittel ist zur Versorgung von nur einem Patienten bestimmt
- während der Tragedauer der Bandage: keine lokale Anwendung von Cremes oder Salben im Bereich des angelegten Hilfsmittels – kann Material zerstören
- Um Beschädigungen am Gestrick der Bandage zu vermeiden, das Stablioband erst nach erfolgreicher Größenbestimmung und Anprobe anbringen. Durch Klettverschluss beschädigte Ware kann nicht zurückgenommen werden.

Anziehanleitung

Legen Sie die Bandage an das betroffene Handgelenk an und führen Sie dabei den Daumen durch die vorgesehene Daumenöffnung. Die Kunststoff-Schiene verläuft auf der Handinnenseite. Das beiliegende Stablioband kann individuell dosiert angelegt werden. Dazu befestigen Sie das Stablioband mit dem schmalen Klett an dem dafür vorgesehenen Velours an der Bandage. Das Stablioband kann nun zirkulär um das Handgelenk gewickelt werden. Bei Bedarf kann das Material der Kunststoff-Schiene durch den Orthopädie-Techniker bei einer Temperatur von ca. 180 °C individuell angepasst werden. Die nachgeformte Schiene abkühlen lassen und anschließend wieder in die Schienentasche der Bandage schieben.

EN BORT ManuBasic

Many thanks for placing your trust in a medical device from BORT GmbH. Please read the existing instructions for use carefully. If you have any questions, please refer to your physician or the specialist retailer from whom you purchased this medical device.

Intended purpose

This medical device is a wrist compression support for the compression of soft tissue with a local pressure pad and a reinforcement splint.

Indications

Chronic, post-traumatic or post-operative irritations in the wrist area, e.g. distortion, carpal arthrosis, tenosynovitis.

Contraindications

Circulatory disorders with various origins, lymph drainage disorders, also unclear soft tissue swellings distal to the aid positioned, sensory disturbances of the region of the body treated, skin diseases in the part of the body treated, latex allergy.

Application risks/Important notes

- This medical device is a prescribable product. Discuss the use and duration with your treating physician. The expert staff from whom you have received the medical device will select the appropriate size and instruct you regarding its use.
- remove the medical device prior to radiological examinations
- remove it during longer periods of rest, e.g. when sleeping
- in case of numbness, loosen the medical device and remove it if necessary
- in case of persistent complaints, consult the physician or specialist retailer
- use the medical device in accordance with therapeutic needs
- only use other products simultaneously after consultation with your physician
- do not make any changes to the product
- do not wear it on open wounds
- do not use in case of intolerance of one of the materials used
- no re-use. This medical aid is intended for treating one patient only
- whilst wearing the support, please neither use any creams nor ointments on or around it as they can destroy the material
- In order to avoid damages to the knitted support fabric, only attach the Stablioband after successfully determining the size and trial fitting. Goods damaged by the Velcro fastening cannot be returned.

Fitting instructions

Place the support on the metacarpophalangeal joint affected and guide the thumb through the intended thumb opening at the same time. The plastic splint runs along the surface of the palm. The Stablioband strap included can be fitted individually dosed. For this, attach the Stablioband strap to the velour on the support intended for this purpose using the narrow Velcro strip. The Stablioband strap can then be twisted around the wrist circumferentially. If required, the plastic splint material can be individually adapted by an orthopaedic technician at a temperature of approx. 180 °C. Let the reshaped splint cool down and then re-insert it into the support splint bag.

FR BORT ManuBasic

Nous vous remercions de la confiance que vous accordez à l'un des dispositifs médicaux de la société BORT GmbH. Veuillez lire attentivement l'intégralité du présent mode d'emploi. En cas de question, consultez votre médecin ou le magasin spécialisé qui vous a fourni ce dispositif médical.

Utilisation prévue

Ce dispositif médical est un bandage de compression du poignet pour compression des tissus mous comportant une pelote de pression locale et une tige de renforcement.

Indications

États d'irritation chroniques, posttraumatiques ou postopératoires dans la région du poignet, p. ex. distorsion, arthrose carpienne, tendovaginite.

Contre-indications

Troubles de la circulation sanguine d'origines les plus diverses, troubles de la circulation lymphatique y compris tuméfaction des tissus mous d'origine inconnue de l'aide posée, troubles de la sensibilité de la région du corps traitée, maladies cutanées sur les zones traitées, allergie au latex.

Ablegen

Zum Ablegen der Bandage lockern Sie bitte das Stablioband. Fassen Sie nun die Schiene an der Handfläche und ziehen Sie die Bandage über die Finger ab. Schließen Sie den Klettverschluss um einen frühzeitigen Verschleiß der Klettfläche zu vermeiden.

Materialzusammensetzung

Polyamid (PA), Elastodien/Latex (LA), Viskose (CV)
Die genaue Materialzusammensetzung entnehmen Sie bitte dem eingnähten Textilettikett.

Das Produkt enthält Latex und kann allergische Reaktionen auslösen.

Reinigungshinweise

Schonwaschgang 30 °C Nicht bleichen Nicht im Wäschetrockner trocknen Nicht bügeln Nicht chemisch reinigen
Kunststoff-Schiene vor dem Waschen herausnehmen. Klettverschluss schließen, um Beschädigung anderer Wäschestücke zu vermeiden. Keinen Weichspüler verwenden. In Form ziehen und an der Luft trocknen.

Gewährleistung

Für das erworbene Produkt gelten die gesetzlichen Bestimmungen des Landes, in dem Sie das Produkt bezogen haben. Bitte wenden Sie sich an Ihren Fachhandel, sollten Sie einen Gewährleistungsfall vermuten. Bitte das Produkt vor Einreichung eines Gewährleistungsfalles reinigen. Würden beiliegende Hinweise der Gebrauchsanweisung nicht ausreichend beachtet, so kann die Gewährleistung beeinträchtigt werden bzw. entfallen. Ausgeschlossen ist eine Gewährleistung bei nicht indikationsgerechter Anwendung, Nichtbeachtung der Anwendungsrisiken, -hinweise sowie eigenmächtig vorgenommenen Änderungen am Produkt.

Nutzungsdauer/Lebensdauer des Produkts

Die Lebensdauer des Medizinproduktes wird durch den natürlichen Verschleiß bei sach- und anwendungsgemäßem Umgang bestimmt.

Meldepflicht

Kommt es bei der Anwendung des Medizinproduktes zu einer schwerwiegenden Verschlechterung des Gesundheitszustandes, dann melden Sie dies Ihrem Fachhändler oder uns als Hersteller sowie dem BfArM (Bundesinstitut für Arzneimittel und Medizinprodukte). Unsere Kontaktdaten entnehmen Sie der vorliegenden Gebrauchsanweisung. Die Kontaktdaten der zuständigen nationalen Behörde Ihres Landes finden Sie unter folgendem Link: www.bort.com/md-eu-contact.

Entsorgung

Nach Nutzungsende muss das Produkt entsprechend örtlicher Vorgaben entsorgt werden.

Konformitätserklärung

Wir bestätigen, dass dieses Produkt den Anforderungen der VERORDNUNG (EU) 2017/745 DES EUROPÄISCHEN PARLAMENTES UND DES RATES entspricht. Die aktuelle Konformitätserklärung finden Sie unter folgendem Link: www.bort.com/konformitaet

Stand: 10.2024

Medizinprodukt | Einzelner Patient – mehrfach anwendbar

Removal

To remove the support, please loosen the Stablioband strap. Grasp the splint in the palm area and pull the support off over the fingers. Close the Velcro fastener in order to avoid early wear to the Velcro surface.

Material composition

Polyamide (PA), elastodiene/latex (LA), viscose (CV)
The sewn in textile label provides the precise material composition.

The product contains latex and can trigger allergic reactions.

Cleaning information

Delicate wash 30 °C Do not bleach Do not dry in a tumble dryer Do not iron Do not clean chemically
Remove the plastic splint before washing. Close the Velcro fastener in order to avoid damaging other items of clothing. Do not use fabric conditioner. Stretch back into shape and dry in the fresh air.

Guarantee

The legal regulations of the country in which you acquired the product apply to the purchased product. Please contact your specialist retailer if you suspect a warranty claim. Please clean the product before submitting a warranty claim. If the enclosed instructions for use have not been properly observed, the warranty may be impaired or cancelled. The warranty does not cover use of the product inappropriate for the indication, non-observance of application risks, instructions and unauthorised modifications to the product.

Useful life/Lifetime of the product

The lifetime of the medical device is determined by its natural wear and tear if treated appropriately and as recommended.

Duty of notification

If a serious worsening of the state of health occurs when using the medical device, you are obliged to notify the specialist dealer or us as the manufacturer and the Medicines & Healthcare products Regulatory Agency (MHRA). You can find our contact information in these instructions for use. You can find the contact information for the national authority responsible for your country under the following link: www.bort.com/md-eu-contact.

Disposal

Upon the termination of use, the product must be disposed of in accordance with the corresponding local requirements.

Declaration of conformity

We confirm that this device conforms with the requirements of REGULATION (EU) 2017/745 OF THE EUROPEAN PARLIAMENT AND OF THE COUNCIL. You can find the current declaration of conformity under the following link: www.bort.com/conformity

Status: 10.2024

Medical device | Single patient – multiple use

Risques inhérents à l'utilisation/Remarques importantes

- Ce dispositif médical est un produit prescrit sur ordonnance. Consultez votre médecin prescripteur pour en connaître l'utilisation et la durée de port. Le choix de la taille ainsi qu'une présentation du produit seront réalisés par le personnel spécialisé qui vous fournira ce dispositif médical.
- retirer le dispositif médical avant les examens radiologiques
- retirer lors des phases de repos prolongées p. ex. pendant le sommeil
- en cas de sensation d'engourdissement, desserrer ou retirer éventuellement le dispositif médical
- consulter un médecin ou un magasin spécialisé en cas de gêne persistante
- utiliser le dispositif médical conformément aux indications
- utilisation simultanée d'autres produits exclusivement sur avis de votre médecin
- ne pas modifier le produit
- ne pas porter sur des plaies ouvertes
- ne pas utiliser en cas d'intolérance à l'un des matériaux utilisés
- ne pas réutiliser. Ce dispositif est conçu pour le soin d'un seul patient
- pendant le port du bandage : ne pas utiliser de crème ou de pommade dans la zone d'utilisation du produit, risque de dommage du matériau
- Pour ne pas endommager le tricot du bandage, il convient d'appliquer la bande Stablioband uniquement après avoir défini la taille et après essayage. Les produits endommagés par une fermeture Velcro ne peuvent être repris.

Instruction d'application

Posez le bandage sur le poignet concerné et enflez le pouce dans l'ouverture prévue. La tige plastique passe sur la partie intérieure de la main. La bande en frise Stabilo fournie peut être appliquée avec un dosage individuel. Fixez la bande en frise Stabilo avec le Velcro étroit au niveau du velours prévu sur le bandage. La bande en frise Stabilo peut être enroulée de façon circulaire autour du poignet. L'attelle en plastique peut être mise en forme de manière personnalisée au besoin par le technicien orthopédique à une température d'environ 180 °C. Laisser refroidir l'attelle mise en forme puis la glisser dans la poche prévue à cet effet du bandage.


Retirer

Pour retirer le bandage, desserrez la bande en frise Stabilo. Saisissez maintenant la tige sur la paume de main et retirez le bandage par-dessus les doigts. Fermez la fermeture Velcro pour éviter une usure précoce de la surface auto-agrippante.






Composition des matières

Polyamide (PA), élastodienne/latex (LA), viscoso (CV)

Vous trouverez la composition exacte sur l'étiquette textile cousue au produit.

 Le produit contient du latex et peut provoquer des réactions allergiques.

Conseils de lavage

 Lavage délicat 30 °C  Ne pas blanchir  Ne pas sécher au sèche-linge  Ne pas repasser  Ne pas nettoyer à sec Retirer la tige en plastique avant le lavage. Fermer la fermeture Velcro pour éviter d'endommager d'autres vêtements. Ne pas utiliser d'assouplissant. Mettre en forme et faire sécher à l'air libre.

Garantie

Les dispositions légales du pays dans lequel vous vous êtes procuré le produit sont applicables au produit acquis. Veuillez vous adresser à votre magasin

BORT ManuBasic

Muchas gracias por confiar en un producto sanitario de BORT GmbH. Lea atentamente estas instrucciones de uso. Si le surge cualquier duda, consulte a su médico o al distribuidor especializado en el que ha adquirido este producto sanitario.

Uso previsto

Este producto sanitario es un vendaje de compresión para la muñeca para la compresión de los tejidos blandos con una almohadilla de presión local y una férula de refuerzo.

Indicaciones

Irritaciones crónicas, postraumáticas o postoperatorias en la zona de la muñeca, p. ej., esguinces, artrosis carpiana, tenosinovitis.

Contraindicaciones

Trastornos del riego sanguíneo de diferentes etiologías, trastornos del drenaje linfático, incluidas inflamaciones de los tejidos blandos de origen desconocido y en zonas alejadas de donde se ha colocado el vendaje, trastornos de la sensibilidad en la zona anatómica tratada, enfermedades de la piel en la zona tratada, alergia al látex.

Riesgos de aplicación/Indicaciones importantes

Este producto sanitario es un producto prescribible. Hable con el médico que le ha recetado este producto acerca de su aplicación y duración. El personal especializado que le ha entregado el producto sanitario debe seleccionar el tamaño adecuado del producto y le explicará cómo debe usarlo.

- retire el producto sanitario antes de realizar un examen radiológico
- retire el producto durante periodos largos de reposo, p. ej. durante la noche
- en caso de entumecimiento, afloje el producto sanitario o retírelo de ser necesario
- en caso de molestias persistentes, consulte a su médico o distribuidor especializado
- emplee el producto sanitario de acuerdo con las indicaciones
- emplee simultáneamente con otros productos solo después de haberlo consultado con su médico
- no lleve a cabo ninguna modificación en el producto
- no lo lleve encima de heridas abiertas
- no lo emplee en caso de alergia a alguno de los materiales utilizados
- no lo reutilice. Este producto está destinado al cuidado de un solo paciente
- durante el período de uso del vendaje, no aplique ninguna crema ni pomada en la zona donde se encuentra el vendaje, pues puede dañar el material
- Para evitar daños en el tejido del vendaje, no incorpore la cinta Stabilo hasta que haya determinado el tamaño correcto y lo haya probado. El producto dañado por el cierre de velcro no puede retirarse.

Instrucciones de colocación

Coloque el vendaje en la muñeca afectada y pase el pulgar por la abertura prevista para este dedo. La férula de plástico transcurre por la palma de la mano. La cinta de velcro Stabilo incluida puede ajustarse de forma individual al colocarla. Para ello, fije la cinta de velcro Stabilo con el velcro estrecho en la parte aterciopelada del vendaje prevista a tal fin. La cinta de velcro Stabilo puede enrollarse ahora en sentido circular alrededor de la muñeca. En caso necesario, el ortopeda puede adaptar el material de la férula de plástico de forma individual a una temperatura aproximada de 180 °C. Espere a que la férula remodelada se enfríe y, a continuación, vuelva a introducirla en el bolsillo correspondiente del vendaje.

BORT ManuBasic

La ringraziamo per aver preferito un dispositivo medico di BORT GmbH. Leggere attentamente le presenti istruzioni per l'uso. In caso di domande, contattare il medico o il rivenditore specializzato da cui è stato ricevuto questo dispositivo medico.

Destinazione

Questo dispositivo medico è un bendaggio per la compressione dell'articolazione del polso, per la compressione dei tessuti molli con pelotta compressiva locale e una stecca di rinforzo.

Indicazioni

Stati irritativi cronici, post-traumatici o postoperatori dell'articolazione del polso, p. es. distorsioni, artrosi carpale, tendovaginite.

Controindicazioni

Disturbi della circolazione di varia origine, disturbi del flusso linfatico e gonfiori poco chiari dei tessuti molli distanti dall'ausilio applicato, disturbi sensoriali nella regione del corpo trattata, patologie cutanee nella zona del corpo interessata, alergia al lattice.

Rischi correlati all'applicazione/Avvertenze importanti

Questo dispositivo medico è un prodotto prescribibile. Chiedere informazioni sull'uso e la durata al medico prescrittore. La selezione della misura e delle istruzioni adatte è effettuata dallo specialista da cui ha ricevuto il dispositivo medico.

- rimuovere il dispositivo medico prima di sottoporsi ad esami radiologici
- rimuovere durante i periodi di riposo più lunghi, ad esempio prima di andare a dormire
- in caso di intorpidimento, allentare o, se necessario, rimuovere il dispositivo medico
- se i sintomi persistono, consultare un medico o un rivenditore specializzato
- utilizzare il dispositivo medico secondo le indicazioni
- l'uso simultaneo di altri prodotti può avvenire solo dopo aver consultato il suo medico
- non apportare alcuna modifica al prodotto
- non indossare su ferite aperte
- non utilizzare in caso di incompatibilità con uno dei materiali utilizzati
- non è consentito il riutilizzo del prodotto – il presente ausilio è destinato al trattamento di un solo paziente
- durante il periodo d'uso del bendaggio: evitare l'applicazione locale di creme o unguenti nella zona di applicazione dell'ausilio, perché può danneggiare il materiale
- Per evitare danni al tessuto a maglia del bendaggio, applicare la fascia Stabilo solo dopo aver individuato le giuste dimensioni e averla provata. Non può essere ripresa indietro merce danneggiata dalla chiusura in velcro.

Istruzioni per indossare l'articolo

Applicare il bendaggio sul polso interessato, introducendo il pollice nell'apposita apertura. La stecca in plastica deve correre lungo la parte interna della mano. La fascia in velcro Stabilo inclusa può essere applicata e regolata individualmente. Applicare sempre la fascia Stabilo con la superficie stretta in velcro sull'apposito velour del bendaggio. La fascia in velcro Stabilo ora può essere arrotolata attorno al polso. All'occorrenza il materiale della stecca di plastica può essere adattato in modo personalizzato dal tecnico ortopedico a una temperatura di circa 180 °C. Lasciar raffreddare la stecca rimodellata, poi inserirla di nuovo nella rispettiva tasca del bendaggio.

spécialisé si vous suspectez un cas relevant de la garantie. Veuillez nettoyer le produit avant de l'envoyer en cas de recours à la garantie. Si les présentes indications du mode d'emploi n'ont pas été suffisamment respectées, le recours à la garantie peut être impacté ou exclu. Le recours à la garantie est exclu en cas d'utilisation non conforme aux indications, en cas de non-respect des risques inhérents à l'utilisation, en cas d'instructions et de modifications du produit effectuées de votre propre initiative.

Durée d'utilisation/Durée de vie du produit

La durée de vie du dispositif médical est conditionnée par l'usure naturelle et par une utilisation appropriée et conforme.

Obligation de signalement

Si une détérioration grave de l'état de santé d'un patient se produit lors de l'utilisation du dispositif médical, veuillez en informer votre distributeur spécialisé ou nous avertir en tant que fabricant et avertir l'ANSM (Agence nationale de sécurité du médicament et des produits de santé). Nos coordonnées figurent dans le présent mode d'emploi. Vous trouverez les coordonnées de l'autorité nationale compétente de votre pays à l'adresse suivante : www.bort.com/md-eu-contact.


Élimination

Le produit doit être éliminé après son utilisation conformément aux dispositions locales.

Déclaration de conformité

Nous attestons que le présent produit est conforme aux exigences du RÈGLEMENT (UE) 2017/745 DU PARLEMENT EUROPÉEN ET DU CONSEIL. La déclaration de conformité actuelle figure dans le lien suivant : www.bort.com/conformity

État du : 10.2024

 Dispositif médical |  Un seul patient – à usage multiple


Retirar

Para retirar el vendaje, afloje la cinta de velcro Stabilo. Agarre ahora la férula por la palma de la mano y tire del vendaje a través de los dedos para retirarlo. Cierre el cierre de velcro para evitar un desgaste prematuro de la superficie de velcro.






Composición de los materiales

Poliamida (PA), elastodieno/látex (LA), viscosa (CV)

Puede consultar la composición exacta en la etiqueta textil cosida en la prenda.

 El producto contiene látex y puede producir reacciones alérgicas.

Indicaciones de lavado

 Programa delicado 30 °C  No usar blanqueador  No secar en la secadora  No planchar  No lavar en seco Extraiga la férula de plástico antes del lavado. Cierre el cierre de velcro para no dañar otras prendas al lavar el producto. No utilizar suavizante. Tiéndala de modo que recupere su forma original y déjela secar al aire libre.

Garantía

Para el producto adquirido se aplican las disposiciones legales del país en el que se ha adquirido el producto. Si sospecha de un caso de garantía, contacte con su distribuidor especializado. Antes de presentar la reclamación de garantía, lave el producto. Si no se han seguido debidamente las indicaciones de las instrucciones de uso, la garantía puede verse afectada o perder su validez. Quedan excluidos de la garantía el uso no conforme a las indicaciones, así como la inobservancia de los riesgos de aplicación o de las indicaciones y las modificaciones no autorizadas en el producto.

Duración de utilización/Vida útil del producto

Si el producto sanitario se maneja y utiliza debidamente, su vida útil viene determinada por el desgaste natural.

Obligación de notificación

Si se produce un incidente que provoque un empeoramiento importante del estado de salud del paciente durante el uso del producto sanitario, notifique el hecho a su distribuidor, a nosotros, o a la AEMPS (Agencia Española de Medicamentos y Productos Sanitarios). Encontrará nuestros datos de contacto en estas instrucciones de uso. Para conocer los datos de contacto de la autoridad nacional competente de su país, visite el siguiente enlace: www.bort.com/md-eu-contact.



Eliminación

Al final de la vida útil, el producto debe eliminarse de acuerdo con las normativas locales.

Declaración de conformidad

Confirmamos que este producto cumple los requisitos del Reglamento (UE) 2017/745 del Parlamento Europeo y del Consejo. La declaración de conformidad actual puede consultarse en el siguiente enlace: www.bort.com/conformity

Versión: 10.2024

 Producto sanitario |  Un solo paciente – uso múltiple


Rimozione

Per rimuovere il bendaggio, allentare la fascia in velcro Stabilo. Afferrare ora la stecca sul palmo della mano e tirare via il bendaggio facendolo passare sulle dita. Chiudere la chiusura in velcro per evitare l'usura prematura della superficie in velcro.






Composizione dei materiali

Poliammide (PA), elastodiene/lattice (LA), viscosa (CV)

Per l'esatta composizione dei materiali consultare l'etichetta tessile cucita dentro il prodotto.

 Il prodotto contiene lattice e può provocare reazioni allergiche.

Istruzioni per la pulizia

 Ciclo delicato 30 °C  Non candeggiare  Non asciugare in asciugatrice  Non stirare  Non lavare a secco Rimuovere la stecca in plastica prima del lavaggio. Chiudere la chiusura in velcro per evitare che vengano danneggiati altri capi. Non utilizzare alcun ammorbidente. Mettere il capo in forma e farlo asciugare all'aria aperta.

Garanzia

Per il prodotto acquistato si applicano le leggi del Paese in cui è stato comprato. Se si sospetta un difetto che giustifica una richiesta di intervento in garanzia, rivolgersi al proprio rivenditore specializzato. Si raccomanda di pulire il prodotto prima di presentare una richiesta di intervento in garanzia. Se le indicazioni delle istruzioni per l'uso non sono state adeguatamente rispettate, la garanzia potrebbe essere compromessa o annullata. La garanzia è esclusa in caso di utilizzo non conforme alle indicazioni, inosservanza dei rischi correlati all'applicazione e delle indicazioni, come pure in caso di modifiche non autorizzate al prodotto.

Vita utile/durata utile del prodotto

La durata utile del dispositivo medico è determinata dall'usura naturale se maneggiato correttamente e in conformità alle istruzioni per l'uso.

Obbligo di segnalazione

In caso di grave deterioramento dello stato di salute durante l'utilizzo del dispositivo medico, segnalarlo al rivenditore specializzato o a noi in quanto produttori, inoltre in Italia anche al Ministero della Salute. I nostri dati di recapito si trovano in queste istruzioni per l'uso. I dati di recapito della autorità nazionale competente nel rispettivo Paese sono indicati nel seguente link: www.bort.com/md-eu-contact.



Smaltimento

Dopo l'uso, il prodotto deve essere smaltito in conformità alle normative locali.

Dichiarazione di conformità

Si dichiara che questo prodotto è conforme ai requisiti del REGOLAMENTO (UE) 2017/745 DEL PARLAMENTO EUROPEO E DEL CONSIGLIO. La dichiarazione di conformit. aggiornata si trova al seguente link: www.bort.com/conformity

Aggiornato al: 10.2024

 Dispositivo medico |  Singolo paziente – uso multiplo

DE Deutsch Gebrauchsanweisung
EN English Instructions for use
FR Français Mode d'emploi
ES Español Instrucciones de uso

IT Italiano Istruzioni per l'uso
NL Nederlands Gebruiksaanwijzing
CS Čeština Návod k použití
ET Eesti Kasutusjuhend

PL Polski Instrukcja użytkowania
RO Română Instrucțiuni de utilizare



BORT GmbH
Am Schweizerbach 1 | D-71384 Weinstadt | www.bort.com



määräl, teavitage sellest oma edasimüüjalt või meid kui tootjat ning ka Eesti Terviseametilt.
Meie kontaktandmed leiате käesolevast kasutusjuhendist. Pädeva riikliku asutuse kontaktandmed teie riigis saate järgmiselt veebiaadressilt: www.bort.com/md-eu-contact.

Jäätmekäitlus

Pärast kasutamise lõppu tuleb toode vastavalt kohalikele nõuetele suunata jäätmekäitlusesse.

PL BORT ManuBasic

Dziękujemy za zaufanie firmie BORT GmbH i jej wyrobom medycznym. Prosimy uważnie przeczytać niniejszą instrukcję użytkowania. W przypadku jakichkolwiek pytań prosimy o kontakt z lekarzem lub dostawcą, od którego otrzymali Państwo niniejszy wyrób medyczny.

Przeznaczenie

Niniejszy wyrób medyczny to opaska uciskowa na nadgarstek, służąca do ucisku tkanek miękkich, z miejscową podkładką uciskową i szyną stabilizującą.

Wskazania

Przewlekłe, pourazowe lub pooperacyjne stany podrażnienia w okolicy nadgarstka, np. skręcenie, zmiany zwyrodnieniowe w obrębie nadgarstka, zapalenie pochewek ścięgnistych.

Przeciwwskazania

Zaburzenia krążenia o różnej genezie, zaburzenia odpływu limfy oraz obrzęki tkanek miękkich niejasnego pochodzenia występujące odsiebnie od zastosowanej pomocy ortopedycznej, zaburzenia czuciowe w zaopatrywanej okolicy ciała, choroby skóry w zaopatrywanej części ciała, uczulenie na lateks.

Ryzyko związane z użytkowaniem/Ważne wskazówki ⚠

- Niniejszy wyrób medyczny może zostać przepisany na receptę. Prosimy o konsultowanie czasu i sposobu użytkowania z lekarzem przepisującym.
- Wykwalifikowany personel, od którego otrzymają Państwo wyrób medyczny, pomoże w wyborze odpowiedniego rozmiaru i poinstruuje, jak go użytkować.
- zdjąć wyrób medyczny przed badaniem radiologicznym
- zdjąć w przypadku dłuższych faz odpoczynku, np. podczas snu
- w przypadku wystąpienia drętwienia poluzować lub w razie potrzeby zdjąć wyrób medyczny
- jeżeli objawy utrzymują się przez dłuższy czas, należy skontaktować się z lekarzem lub dostawcą
- użytkować wyrób medyczny zgodnie ze wskazaniami
- jednocześnie stosowanie innych produktów dozwolone jest wyłącznie po konsultacji z lekarzem prowadzącym
- nie wprowadzać żadnych zmian w wyrobie medycznym
- nie użytkować na ranach otwartych
- nie użytkować w przypadku nietolerancji któregośkolwiek z użytych materiałów
- nie użytkować ponownie w przypadku innego pacjenta – niniejszy wyrób medyczny przeznaczony jest do użytku tylko przez jednego pacjenta
- w okresie noszenia opaski: nie stosować kremów ani maści w obszarze zastosowanego środka pomocy ortopedycznej – może zniszczyć materiał
- Aby uniknąć uszkodzeń dzianiny opaski, przymocować taśmę Stablio dopiero po udanym określeniu rozmiaru i przymierzeniu. Produkty uszkodzone przez zapiecia na rzep nie podlegają zwrotowi.

Instrukcja zakładania

Należy opaskę na dany nadgarstek, wprowadzając kciuk w odpowiedni otwór. Szyna z tworzywa sztucznego umieszczona jest po stronie wewnętrznej dłoni. Można złożyć załączoną taśmę flauszową Stablio, indywidualnie dopasowując jej ilość. W tym celu zamocować taśmę flauszową Stablio na wąski rzep do materiału welurowego na opasce. Taśmę flauszową Stablio można teraz owinać okólnie wokół nadgarstka. W razie potrzeby można zlecić technikowi ortopedycznemu wykonanie indywidualnej korekcji materiału szyny z tworzywa sztucznego przy temperaturze ok. 180 °C. Poczekać do

Vastavusdeklaratsiooni

Kinnitame, et käesolev toode vastab EUROOPA PARLAMENDI JA NÕUKOGU MÄÄRUSE (EL) 2017/745 nõuetele. Kehtiva vastavusdeklaratsiooni leiате järgmiselt lingilt: www.bort.com/conformity

Seisuga: 10.2024

MD Meditsiiniseade | Ühel patsiendil korduvalt kasutatav

ostygnięcia skorygowanej szyny i wsunąć ją z powrotem do odpowiedniej kieszeni w opasce.

Zdejmowanie

Przed zdjęciem opaski poluzować taśmę flauszową Stablio. Uchwycić teraz szynę przy powierzchni dłoni i przeciągnąć opaskę przez palce. Zapiąć rzep, aby zapobiec przedwczesnemu zużyciu jego powierzchni.

Skład

poliamid (PA), elastodien/lateks (LA), wiskoza (CV)
Dokładną informację na temat składu materiału można znaleźć na wszytej metce.

Produkt zawiera lateks i może powodować reakcje alergiczne.

Wskazówki dotyczące czyszczenia

Prac w trybie delikatnym 30 °C Nie wybielać Nie suszyć w suszarce Nie prasować Nie czyścić chemicznie
Przed praniem wyjąć szynę wykonaną z tworzywa sztucznego. Zapiąć rzep, aby nie uszkodzić ubrań pranych razem z wyrobem medycznym. Nie stosować płynu do czyszczenia tkanin. Uformować i suszyć na powietrzu.

Gwarancja

W przypadku niniejszego produktu mają zastosowanie przepisy kraju, w którym został on zakupiony. W przypadku reklamacji prosimy o kontakt z dostawcą, u którego zakupili Państwo produkt. Prosimy o wyczyszczenie produktu przed złożeniem do reklamacji. Nieprzestrzeganie wskazań zawartych w niniejszej instrukcji użytkowania może skutkować ograniczeniem lub utratą gwarancji. Nie udziela się gwarancji w przypadku użytkowania niezgodnego ze wskazaniami, nieprzestrzegania ryzyka związanego z zastosowaniem i instrukcji użytkowania lub wprowadzania zmian w produkcie.

Czas użytkowania/Trwałość produktu

Trwałość wyrobu medycznego zależy od naturalnego zużycia przy prawidłowym stosowaniu zgodnie z instrukcją użytkowania.

Obowiązek zgłaszania incydentów

Jeśli podczas użytkowania wyrobu medycznego dojdzie do poważnego pogorszenia stanu zdrowia, należy poinformować dystrybutora lub nas jako producenta oraz Departament Monitorowania Niepożądanych Działań Produktów Leczniczych Urzędu Rejestracji Produktów Leczniczych, Wyrobów Medycznych i Produktów Biobójczych.
Nasze dane kontaktowe znajdują się w niniejszej instrukcji użytkowania. Dane kontaktowe właściwego organu krajowego w danym kraju można znaleźć, klikając na poniższy link: www.bort.com/md-eu-contact.

Utilizacja

Po użyciu produkt należy zutylizować zgodnie z lokalnymi przepisami.

Deklaracja zgodności

Potwierdzamy, że ten produkt spełnia wymagania ROZPORZĄDZENIA PARLAMENTU EUROPEJSKIEGO I RADY (UE) 2017/745. Aktualna deklaracja zgodności jest dostępna pod następującym linkiem: www.bort.com/conformity

Stan na: 10.2024

MD Wyrób medyczny | Wielokrotne użycie u jednego pacjenta

RO BORT ManuBasic

Vă mulțumim pentru încrederea acordată unui dispozitiv medical produs de BORT GmbH. Vă rugăm să citiți cu atenție și în întregime aceste instrucțiuni de utilizare. În cazul în care aveți întrebări, adresați-vă medicului dumneavoastră sau comerciantului de la care ați achiziționat dispozitivul medical.

Destinația de utilizare

Acest dispozitiv medical este un bandaj de compresie pentru încheietura mâinii pentru compresia țesuturilor moi cu o pelotă de compresie locală și o atelă de rigidizare.

Indicații

Stări de iritație cronică, posttraumatică sau postoperatorie în zona încheieturii mâinii, de ex. distorsiune, artroza carpului, tendovaginită.

Contraindicații

Perturbări ale circulației sanguine de origini diverse, afecțiuni de drenaj limfatic, umflarea țesuturilor moi din cauza neclare distal față de dispozitivul medical auxiliar aplicat, perturbări senzoriale ale nivelului regiunii tratate a corpului, boli cutanate la nivelul regiunii tratate, alergii la latex.

Riscuri asociate utilizării/indicații importante ⚠

- Acest dispozitiv medical este un produs disponibil pe bază de prescripție. Discutați despre modul de utilizare și durata utilizării cu medicul dumneavoastră curant. Personalul specializat de la care ați primit dispozitivul medical va selecta dimensiunea adecvată a acestuia și vă va oferi instruire cu privire la modul de utilizare.
- îndepărtați dispozitivul medical înaintea examinărilor radiologice
- îndepărtați dispozitivul medical în cazul perioadelor mai lungi de repaus, de ex. în timpul somnului
- în cazul unor senzații de amorțeală, slăbiți dispozitivul medical sau îndepărtați-l, dacă este necesar
- contactați medicul sau comerciantul, dacă simptomele persistă
- utilizați dispozitivul medical conform indicațiilor
- utilizarea simultană a altor produse este permisă numai după consultarea cu medicul dumneavoastră
- nu modificați produsul
- nu aplicați produsul pe plăgi deschise
- nu utilizați produsul în cazul intoleranței la unul dintre materialele componente
- produs nereutilizabil – acest dispozitiv medical auxiliar este destinat tratamentului unui singur pacient
- în timpul purtării bandajului: nu aplicați creme sau unguente în regiunea unde este fixat dispozitivul medical auxiliar – în caz contrar, este posibilă deteriorarea materialului din care este confecționat produsul
- Pentru a evita deteriorarea materialului textil al bandajului, banda Stablio trebuie aplicată numai după determinarea dimensiunii corespunzătoare și efectuarea unei probe. Produsele deteriorate din cauza sistemului cu scai nu pot fi returnate.

Instrucțiuni privind aplicarea produsului

Așezați bandajul pe încheietura mâinii și introduceți degetul mare în orificiul pentru degetul mare prevăzut în acest scop. Atela din plastic este dispusă de-a lungul părții interioare a mâinii. Banda flausată Stablio poate fi reglată individual. În acest scop, fixați banda flausată Stablio la nivelul suprafeței din velur a bandajului, cu scaiul de mici dimensiuni. Ulterior, banda flausată Stablio poate fi înfășurată în jurul încheieturii mâinii. Dacă este necesar, materialul atelei din material plastic poate fi ajustat de către tehnicianul ortoped, în funcție de necesitățile pacientului, la o temperatură de aprox. 180 °C. După răcire, atela preformată trebuie reintrodusă în buznarul corespunzător de la nivelul bandajului.

Îndepărtarea produsului

Pentru îndepărtarea bandajului, desfaceți banda flausată Stablio. Prindeți atela

de la nivelul podului palmei și trageți bandajul de pe degete. Închideți sistemul cu scai pentru a evita uzura prematură a scaiului.

Compoziție

Poliamidă (PA), elastodienă/latex (LA), viscoză (CV)
Pentru informații privind compoziția exactă, vă rugăm să consultați eticheta textilă aplicată la nivelul produsului.

Produsul conține latex și poate provoca reacții alergice.

Indicații privind curățarea

Program de spălare pentru articole delicate 30 °C A nu se folosi înălbitor A nu se usca prin centrifugare A nu se călca
 A nu se curăța chimic
Îndepărtați atela de plastic înainte de spălare. Închideți sistemul cu scai pentru a evita deteriorarea altor articole vestimentare. A nu se utiliza balsam de rufe. Reduceți produsul la forma inițială și lăsați să se usuce la aer.

Garanție

Se aplică prevederile legale din țara în care a fost achiziționat produsul. Pentru eventuale pretenții de garanție, vă rugăm să vă adresați comerciantului de la care ați achiziționat produsul. Vă rugăm să curățați produsul înaintea formulării unei pretenții de garanție. Nerespectarea instrucțiunilor de utilizare poate afecta condițiile de acordare a garanției sau poate duce la anularea acesteia. Garanția este exclusă în cazul utilizării produsului în mod contrar indicațiilor, dacă nu sunt luate în considerare riscurile asociate utilizării, în cazul nerespectării instrucțiunilor de utilizare, precum și în cazul modificărilor neautorizate la nivelul produsului.

Durata de utilizare/durata de viață a produsului

Durata de viață a produsului este determinată de uzura naturală în cazul utilizării acestuia în mod corespunzător și conform recomandărilor.

Obligația de notificare

Aveți obligația de a notifica distribuitorului specializat de la care a fost achiziționat produsul sau producătorului, precum și Agenției Naționale a Medicamentului și a Dispozitivelor Medicale orice eveniment care duce la agravarea semnificativă a stării dumneavoastră de sănătate în timpul utilizării acestui dispozitiv medical.
Datele noastre de contact sunt menționate în prezentele instrucțiuni de utilizare. Pentru datele de contact ale autorității naționale competente din țara dumneavoastră, vă rugăm să accesați următorul link: www.bort.com/md-eu-contact.

Eliminare ca deșeu

La finalul duratei de viață, produsul trebuie eliminat ca deșeu conform reglementărilor locale aplicabile.

Declarații de conformitate

Confirmăm faptul că acest produs corespunde cerințelor REGULAMENTULUI (UE) 2017/745 AL PARLAMENTULUI EUROPEAN ȘI AL CONSILIULUI. Pentru varianta actuală a declarației de conformitate, accesați următorul link: www.bort.com/conformity

Versiunea: 10.2024

MD Dispozitiv medical | Un singur pacient – utilizare multiplă