

BORT Stabilo Orteza stawu krzyżowo-biodrowego

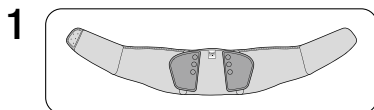


Instrukcja użytkowania

REF 104 750

BORT. Plus dla Ciebie.

D104750|2022-10|005 PL | Rev.01



Dziękujemy za zaufanie firmie BORT GmbH i jej wyrobom medycznym. Prosimy uważnie przeczytać niniejszą instrukcję użytkowania. W przypadku jakichkolwiek pytań prosimy o kontakt z lekarzem lub dostawcą, od którego otrzymali Państwo niniejszy wyrób medyczny.

Przeznaczenie

Niniejszy wyrób medyczny jest ortezą służącą do stabilizacji miednicy i stawu krzyżowo-biodrowego, zapewniającą ich prawidłowe działanie.

Wskazania

Choroba zwyrodnieniowa stawu krzyżowo-biodrowego, niestabilność lub blokada stawu krzyżowo-biodrowego, bóle mięśni i ścięgien w obszarze miednicy, zaburzenia strukturalne po spondylolezie w odcinku lędźwiowym kręgosłupa.

Przeciwwskazania

Obrzęki tkanek miękkich niejasnego pochodzenia, zaburzenia czuciowe i krążenia w zaopatrywanej okolicy ciała, choroby skóry w zaopatrywanej części ciała, uczulenie na lateks.

Ryzyko związane z użytkowaniem/Ważne wskazówki

Niniejszy wyrób medyczny może zostać przepisany na receptę. Prosimy o konsultowanie czasu i sposobu użytkowania z lekarzem przepisującym. Wykwalifikowany personel, od którego otrzymają Państwo wyrób medyczny, pomoże w wyborze odpowiedniego rozmiaru i poinstruuje, jak go użytkować.

- zdjąć wyrób medyczny przed badaniem radiologicznym
- zdjąć w przypadku dłuższych faz odpoczynku, np. podczas snu
- w przypadku wystąpienia drętwienia poluzować lub w razie potrzeby zdjąć wyrób medyczny
- jeżeli objawy utrzymują się przez dłuższy czas, należy skontaktować się z lekarzem lub dostawcą
- użytkować wyrób medyczny zgodnie ze wskazaniami
- jednoczesne stosowanie innych produktów dozwolone jest wyłącznie po konsultacji z lekarzem prowadzącym
- nie wprowadzać żadnych zmian w wyrobie medycznym
- nie użytkować na ranach otwartych
- nie użytkować w przypadku nietolerancji któregośkolwiek z użytych materiałów
- nie użytkować ponownie w przypadku innego pacjenta – niniejszy wyrób medyczny przeznaczony jest do użytku tylko przez jednego pacjenta
- w okresie noszenia opaski: nie stosować kremów ani maści w obszarze zastosowanego środka pomocy ortopedycznej – może zniszczyć materiał

Instrukcja zakładania

Otworzyć ortezę i poluzować paski napinające. Zapięciami na rzepę można w razie potrzeby wyregulować położenie silikonowych wkładek, dopasowując je do indywidualnych potrzeb pacjenta.

1 Przy tym szeroka strona wkładek silikonowych jest skierowana do góry, a wąska strona w kierunku siedzenia.

Umieścić otwartą ortezę wokół bioder. Ustawienie prawidłowej wysokości: pas powinien obejmować miednicę centralnie, tak aby góra krawędź (wsztył metka) ortezi nie przekraczała górnego grzebienia biodrowego lub nie sięgała do talii.

Wsunąć palce w odpowiednie oczka przy zapięciu płytki brzusznej. Następnie oburącz pociągnąć płytki zamykające równomiernie do przodu. Lewą połowę zapięcia umieścić na brzuchu, a prawą połowę tak daleko pociągnąć w kierunku lewej, aż będzie można zapiąć ją na rzep. Podczas zapinania na rzep należy najpierw wyciągnąć palce z lewego, a potem z prawego oczka.

Teraz wziąć w dłonie oba paski napinające, jednocześnie i równomiernie pociągnąć je do przodu aż do uzyskania pożądanego ucisku (stabilizacji). Następnie zapiąć na rzep oba paski napinające na płytce brzusznej.


Zdejmowanie

Przed zdjęciem otworzyć paski napinające i przednie zapięcie, zdjąć ortezę.

Skład


Poliamid (PA), bawełna (BW), elastodien/lateks (LA)

Dokładną informację na temat składu materiału można znaleźć na wszytej metce.

 Produkt zawiera lateks i może powodować reakcje alergiczne.

Wskazówki dotyczące czyszczenia

 Prać w trybie delikatnym 30 °C  Nie wybielać  Nie suszyć w suszarce  Nie prasować

 Nie czyścić chemicznie

Nie stosować płynu do zmiękczenia tkanin. Uformować i suszyć na powietrzu. Zapiąć rzep, aby nie uszkodzić ubrań pranych razem z wyrobem medycznym.

Gwarancja

W przypadku niniejszego produktu mają zastosowanie przepisy kraju, w którym został on zakupiony. W przypadku reklamacji prosimy o kontakt z dostawcą, u którego zakupili Państwo produkt. Prosimy o wyczyszczenie produktu przed złożeniem do reklamacji. Nieprzestrzeganie wskazówek zawartych w niniejszej instrukcji użytkowania może skutkować ograniczeniem lub utratą gwarancji. Nie udziela się gwarancji w przypadku użytkowania niezgodnego ze wskazaniami, nieprzestrzegania ryzyka związanego z zastosowaniem i instrukcji użytkowania lub wprowadzania zmian w produkcie.

Czas użytkowania/Trwałość produktu

Trwałość wyrobu medycznego zależy od naturalnego zużycia przy prawidłowym stosowaniu zgodnie z instrukcją użytkowania.

Obowiązek zgłaszania incydentów

Jeśli podczas użytkowania wyrobu medycznego dojdzie do poważnego pogorszenia stanu zdrowia, należy poinformować dystrybutora lub nas jako producenta oraz Departament Monitorowania Niepożądanych Działań Produktów Leczniczych Urzędu Rejestracji Produktów Leczniczych, Wyrobów Medycznych i Produktów Biobójczych (URPLWMIPIB).

Nasze dane kontaktowe znajdują się w niniejszej instrukcji użytkowania. Dane kontaktowe właściwego organu krajowego w danym kraju można znaleźć, klikając na poniższy link: www.bort.com/md-eu-contact.

Utylizacja

Po użyciu produkt należy zutylizować zgodnie z lokalnymi przepisami.

Deklaracja zgodności

Potwierdzamy, że ten produkt spełnia wymagania ROZPORZĄDZENIA PARLAMENTU EUROPEJSKIEGO I RADY (UE) 2017/745. Aktualna deklaracja zgodności jest dostępna pod następującym linkiem: www.bort.com/conformity

Stan na: 10.2022

Wyrób medyczny |  Wielokrotne użycie u jednego pacjenta

